

Сценарий квеста в 3 классе «Новогоднее путешествие»
2021-2022 учебный год
Классный руководитель Гусарова Л.В.



Подготовка к квесту

1. Мешок Деда Мороза с подарками для каждого участника квеста.
2. Карточки с заданиями (на 3 команды)
3. Буквы В,Е,Ч,Н,О,С,Т,Ь,!
4. Ручки

Дети приходят на праздничное занятие в новогодних масках, собираются у новогодней елки. Звучат Новогодние детские песенки (колонка).

Учитель: Здравствуй, здравствуй детвора!
Праздник начинать пора!
Так давайте же скорей,
Поприветствуем друзей!
Встанем вместе, дружно в полукруг. (Дети собираются в полукруг.)
Руку пусть протянет друг! (Дети берутся за руки.)
Улыбнёмся, подмигнём! (Дети улыбаются соседям, подмигивают.)
Возле елочки станцуем и споем! (Танцуют и поют.)

Исполняют песню «СНЕГУРОЧКА» и танцуют.

Учитель: В этом уютном, нарядном зале
Лесную гостью мы увидали.
На ней гирлянды и хлопушки,

Звезда сверкает на макушке.
Все мы встали в хоровод,
Дружно встретить (дети кричат: Новый год!)

Дети переходят в класс

Учитель: Вы хорошие, дружные ребята, а раз так, то поделюсь я с вами большой радостью. Сегодня утром встретила я по дороге в школу Деда Мороза и Снегурочку. Дед Мороз и говорит мне: «Знаю я, что ребята очень старались в этом году учились читать, считать. А потому, передаю ребятам новогодний мешок с подарками. Но раскрыть его можно только тогда, когда ребята соберут буквы, прочитают слово и тогда новогодний мешок с подарками будет ваш.

- Вы внимательные, ребята? Это мы сейчас проверим. Отвечайте громко на мои вопросы: «Я!» Но смотрите, будьте внимательны, иногда лучше промолчать.

Кто любит шоколад? - Я!

Кто любит мармелад? - Я!

Кто любит груши? - Я!

Кто не моет уши? - !!!

Кто по улице гулял? - Я!

Кто в лужу упал? - !!!

Кто маме помогал? - Я!

Кто пол подметал? - Я!

Кто посуду помыл? - Я!

Кто чашку разбил? - !!!

Учитель: Ну, молодцы, я вижу, вы внимательные ребята! А вы знаете, где у вас голова? Положите руки на голову. Правильно. Теперь на плечи. Отлично. (Учитель выполняет все команды вместе с детьми.) Теперь - на колени. Молодцы! А сейчас я буду шутить: говорить одно, а показывать совсем другое. Попробуйте-ка правильно выполнить мои команды.

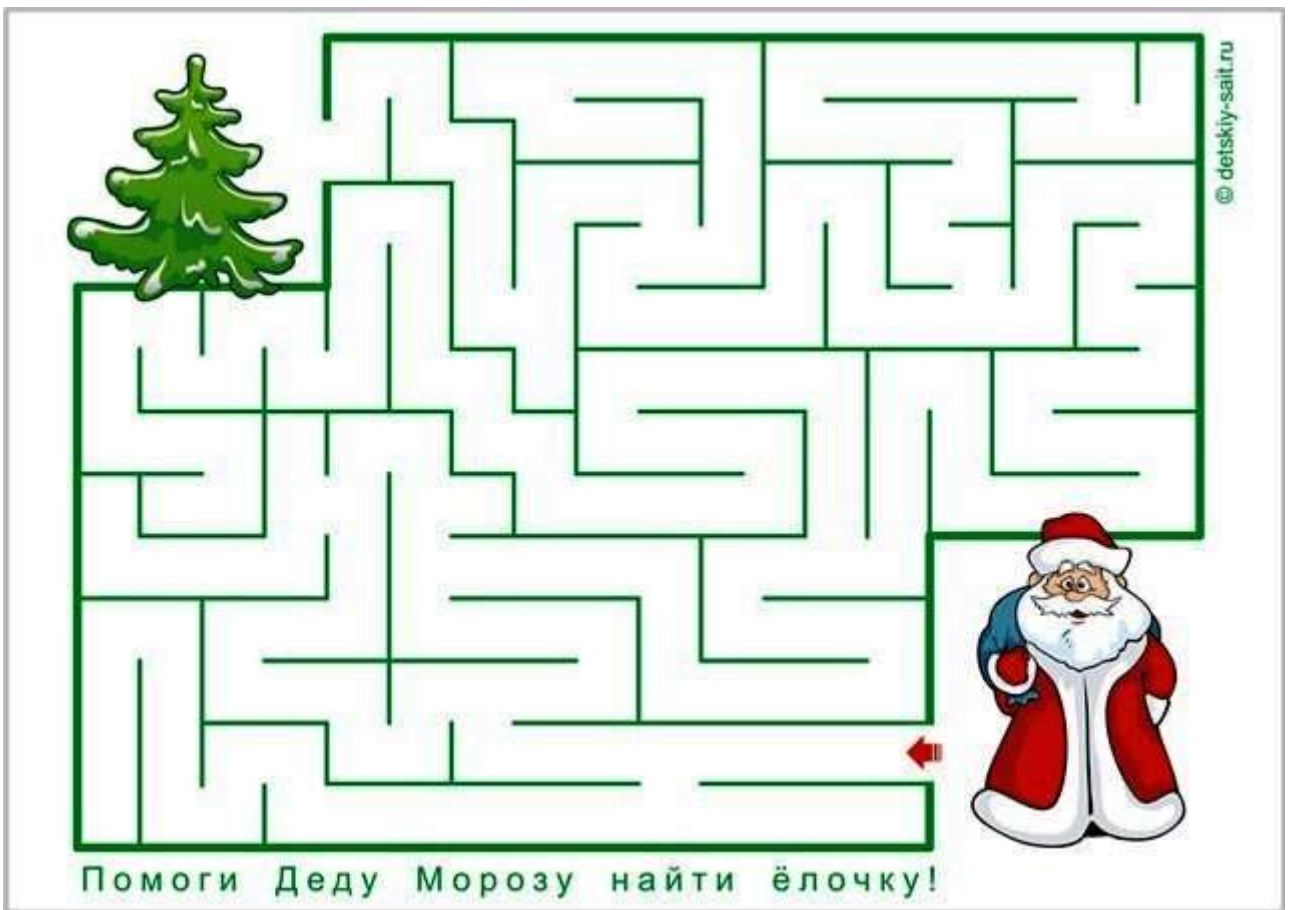
(**Учитель** берется руками за голову, а говорит: «Колени»! Дети путаются, смеются, даже у самых сосредоточенных не сразу получается)

Учитель: Все старались, веселились, поиграли, порезвились! А теперь пора нам в путь!

А чтобы добраться к мешку поскорей, на 3 команды разделим детей.

(Дети делятся на 3 команды по форме снежинок и направляются на разные станции квеста!)

1 станция: «Помоги Деду Морозу найти елочку». Каждой команде даётся лист с лабиринтом, задача команды найти правильный путь.



2 станция: «Веселые снеговики». Найдите два одинаковых снеговика (7,13).



3 станция: «Проделки пурги» (11+14+23+7+3).



4 станция: «Снегурочка». Соберите слово. Подсказка: обратите внимание на буквы Ё, Ю, Я



Ё Ю В Я Ю О Я Л Ё Ш

Ё Е Я Б Ю Я С Ё Я Ю Т

Я Ё В Ю Я О Ю Я Ё













5 станция: «Елочка».



Найди 5 отличий

6 станция: «Реши задачу».

Сможете решить задачу?

	+		+		=	15
	+		+		=	21
	+		+		=	9
	+		×		=	?

7 станция: «Кроссворд».



8 станция: «Найди пару».



Учитель: Все испытания прошли, до главной цели мы дошли!

Ученики собирают слово. Учитель на каждую букву называет слово с пожеланиями, адресованными классу.

Значение букв – пожелание в новом году.


1	В	верность (традициям)
2	е	единство (учителей и учеников)
3	ч	честность (в делах)
4	н	надежность (по отношению друг к другу)
5	о	открытость (в общении)
6	с	смелость (в решении любых задач)
7	т	трудолюбие (в учебе)
8	ь	мягкость в отношениях
9	!	ПОДАРКИ


Дружно крикнем: «Раз, два, три,
Наш мешок подарки дари!»

Дети повторяют слова, учитель вручает детям блокнотики и линейки.

Праздничное чаепитие


Учитель: Пришла пора, проститься нужно,
Всех поздравляю от души!
Пусть Новый год встречают дружно
И взрослые и малыши!
До свидания! До новых встреч!





Жетоны для деления на группы





За каждое выполненное задание команда получает одну букву.