

Муниципальное общеобразовательное учреждение  
«Средняя общеобразовательная школа № 4 имени Героя труда Ставрополя П.В.  
Лобанова», пос. Верхнестепной, Степновского муниципального округа  
Ставропольского края

Рассмотрено:  
На заседании МО  
Протокол № 1  
от «30» 08 2022 г.

Согласовано:  
Зам. директора по УВР  
С.В. Кульчитская  
«30» 08 2022 г.

Утверждаю:  
Директор МОУ СОШ № 4  
им. П.В. Лобанова, пос. Верхнестепной  
С.В. Кульчитская  
«31» 08 2022 г.



## ***РАБОЧАЯ ПРОГРАММА***

По предмету ***геометрия***

Уровень образования (класс) ***основное общее, 9 класс***

Количество часов ***68 ч***      Уровень ***базовый***

Программу составила  
учитель математики  
МОУ СОШ № 4  
им. П.В. Лобанова,  
пос. Верхнестепной  
Ивершина И. В.

## Аннотация

### Рабочая программа составлена на основе:

- ФЗ «Об образовании в Российской Федерации» от 29 декабря 2012 года
- федерального государственного образовательного стандарта основного общего образования (далее – ФГОС ООО) и примерной основной образовательной программы основного общего образования (далее – ООП ООО).
- приказа Министерства образования и науки Российской Федерации от 31 декабря 2015 г. № 1577 «О внесении изменений в приказ Министерства образования и науки Российской Федерации от 17 декабря 2010 г. № 1897 «Об утверждении федерального государственного образовательного стандарта основного общего образования»;
- приказа Министерства просвещения Российской Федерации от 11 декабря 2020 г. № 712 «О внесении изменений в некоторые федеральные государственные образовательные стандарты общего образования по вопросам воспитания обучающихся».
  
- приказа Министерства просвещения Российской Федерации от 23 декабря 2020 г. № 766 «О внесении изменений в федеральный перечень учебников, рекомендуемых к использованию при реализации имеющих государственную аккредитацию образовательных программ начального общего, основного общего, среднего общего образования, 135 сформированный приказом Министерства просвещения Российской Федерации от 20 мая 2020 г. № 254»

**Рабочая программа ориентирована на использование учебно-методического комплекта «Геометрия 7-9 классы» под редакцией Л.С. Атанасян, В.Ф. Бутузов, С.Б. Кадомцев, Э.Г.Позняк, И.И. Юдина, рекомендованного Министерством образования и науки Российской Федерации – М.:Просвещение,2019.**

### Задачи:

- систематическое изучение свойств геометрических фигур на плоскости;
- формирование пространственных представлений; развитие логического мышления и подготовка аппарата для изучения смежных дисциплин (физика, черчение и др.) и курса стереометрии в старших классах;
- овладение конкретными знаниями необходимыми для применения в практической деятельности.

### Цели обучения:

#### ***В направлении личностного развития:***

- развитие логического и критического мышления, культуры речи, способности к умственному эксперименту;
- формирование у учащихся интеллектуальной честности и объективности, способности к преодолению мыслительных стереотипов, вытекающих из обыденного опыта;
- воспитание качеств личности, обеспечивающих социальную мобильность, способность принимать самостоятельные решения;
- формирование качеств мышления, необходимых для адаптации в современном информационном обществе;
- развитие интереса к математическому творчеству и математических способностей.

#### ***В метапредметном направлении:***

- формирование представлений о математике как части общечеловеческой культуры, о значимости математики в развитии цивилизации и современного общества;
- развитие представлений о математике как форме описания и методе познания действительности, создание условий для приобретения первоначального опыта математического моделирования;

- формирование общих способов интеллектуальной деятельности, характерных для математики и являющихся основой познавательной культуры, значимой для различных сфер человеческой деятельности.

**В предметном направлении:**

- овладение математическими знаниями и умениями, необходимыми для продолжения обучения в старшей школе или иных общеобразовательных учреждениях, изучения смежных дисциплин, применения в повседневной жизни;
- создание фундамента для математического развития, формирования механизмов мышления, характерных для математической деятельности.

Программа рассчитана на **68 часов (2 часа в неделю)**.

Контрольных работ – 7 часов, которые распределены по разделам следующим образом: «Векторы» 1 час, «Метод координат» 1 час, «Соотношение между сторонами и углами треугольника» 1 час, «Длина окружности и площадь круга» 1 час, «Движения» 1 час и 2 часа на итоговые административные контрольные работы.

Уровень обучения – базовый.

### **Планируемые результаты освоения учебного предмета**

**Личностные:**

- использование приобретенных знаний и умений в практической деятельности и повседневной жизни для моделирования практических ситуаций и исследования построенных моделей с использованием аппарата геометрии;
- формирование ответственного отношения к учению, готовности и способности обучающихся к саморазвитию и самообразованию на основе мотивации к обучению и познанию, выбору дальнейшего образования на базе ориентировки в мире профессий и профессиональных предпочтений, осознанному построению индивидуальной образовательной траектории с учётом устойчивых познавательных интересов;
- формирование целостного мировоззрения, соответствующего современному уровню развития науки и общественной практики;
- формирование коммуникативной компетентности в общении и сотрудничестве со сверстниками, старшими и младшими в образовательной, общественно полезной, учебно-исследовательской, творческой и других видах деятельности;
- умение ясно, точно, грамотно излагать свои мысли в устной и письменной речи, понимать смысл поставленной задачи, выстраивать аргументацию, приводить примеры и контрпримеры;
- критичность мышления, умение распознавать логически некорректные высказывания, отличать гипотезу от факта;
- креативность мышления, инициативу, находчивость, активность при решении геометрических задач;
- умение контролировать процесс и результат учебной математической деятельности;
- способность к эмоциональному восприятию математических объектов, задач, решений, рассуждений.

**Метапредметные:**

В 9 классе на уроках геометрии, как и на всех предметах, будет продолжена работа по развитию основ читательской компетенции. Обучающиеся овладеют чтением как средством осуществления своих дальнейших планов: продолжения образования и самообразования, осознанного планирования своего актуального и перспективного круга чтения.

При изучении геометрии обучающиеся усваивают приобретенные навыки работы с информацией и пополняют их. Они смогут работать с текстами, преобразовывать и интерпретировать содержащуюся в них информацию, в том числе:

- систематизировать, сопоставлять, анализировать, обобщать и интерпретировать информацию, содержащуюся в готовых информационных объектах;
- выделять главную и избыточную информацию, выполнять смысловое свертывание выделенных фактов, мыслей; представлять информацию в сжатой словесной форме (в виде плана или тезисов) и в наглядно-символической форме (в виде таблиц, графических схем и диаграмм, карт понятий — концептуальных диаграмм, опорных конспектов);
- заполнять и дополнять таблицы, схемы, диаграммы, тексты.

В ходе изучения геометрии обучающиеся усваивают опыт проектной деятельности, как особой формы учебной работы, способствующей воспитанию самостоятельности, инициативности, ответственности, повышению мотивации и эффективности учебной деятельности; в ходе реализации исходного замысла на практическом уровне овладеют умением выбирать адекватные стоящей задаче средства, принимать решения, в том числе и в ситуациях неопределенности. Они получают возможность развить способность к разработке нескольких вариантов решений, к поиску нестандартных решений, поиску и осуществлению наиболее приемлемого решения.

Регулятивные:

- определять цель деятельности на уроке с помощью учителя и самостоятельно;
- учиться совместно с учителем обнаруживать и формулировать учебную проблему;
- учиться планировать учебную деятельность на уроке;
- высказывать свою версию, пытаться предлагать способ её проверки (на основе продуктивных заданий в учебнике);
- работая по предложенному плану, использовать необходимые средства (учебник, компьютер и инструменты);
- определять успешность выполнения своего задания в диалоге с учителем.

Средством формирования регулятивных действий служат технология проблемного диалога на этапе изучения нового материала и технология оценивания образовательных достижений (учебных успехов).

Познавательные:

- ориентироваться в своей системе знаний: понимать, что нужна дополнительная информация (знания) для решения учебной задачи в один шаг;
- делать предварительный отбор источников информации для решения учебной задачи;
- добывать новые знания: находить необходимую информацию, как в учебнике, так и в предложенных учителем словарях, справочниках и интернет-ресурсах;
- добывать новые знания: извлекать информацию, представленную в разных формах (текст, таблица, схема, иллюстрация и др.);
- перерабатывать полученную информацию: наблюдать и делать самостоятельные выводы.

Средством формирования познавательных действий служит учебный материал и задания учебника, обеспечивающие первую линию развития – умение объяснять мир.

Коммуникативные:

- доносить свою позицию до других: оформлять свою мысль в устной и письменной речи (на уровне предложения или небольшого текста);
- слушать и понимать речь других;

- выразительно читать и пересказывать текст;
- вступать в беседу на уроке и в жизни;
- совместно договариваться о правилах общения и поведения в школе и следовать им;
- учиться выполнять различные роли в группе (лидера, исполнителя, критика).

Средством формирования коммуникативных действий служат технология проблемного диалога (побуждающий и подводящий диалог), технология продуктивного чтения и организация работы в малых группах.

### Предметные:

Тема	Учащиеся научатся	Учащиеся получат возможность
Векторы	<ul style="list-style-type: none"> <li>– обозначать и изображать векторы,</li> <li>– изображать вектор, равный данному,</li> <li>– строить вектор, равный сумме двух векторов, используя правила треугольника, параллелограмма, формулировать законы сложения,</li> <li>– строить сумму нескольких векторов, используя правило многоугольника,</li> <li>– строить вектор, равный разности двух векторов, двумя способами.</li> <li>– решать геометрические задачи использование алгоритма выражения через данные векторы, используя правила сложения, вычитания и умножения вектора на число.</li> <li>– решать простейшие геометрические задачи, опираясь на изученные свойства векторов;</li> <li>– находить среднюю линию трапеции по заданным основаниям.</li> </ul> <p>В повседневной жизни и при изучении других предметов:</p> <ul style="list-style-type: none"> <li>– использовать векторы для решения простейших задач на определение скорости относительного движения.</li> </ul>	<ul style="list-style-type: none"> <li>– овладеть векторным методом для решения задач на вычисление и доказательство;</li> <li>– приобрести опыт выполнения проектов.</li> </ul>
Метод координат	<ul style="list-style-type: none"> <li>– оперировать на базовом уровне понятиями: координаты вектора, координаты суммы и разности векторов, произведения вектора на число;</li> <li>– вычислять координаты вектора, координаты суммы и разности векторов, координаты произведения вектора на число;</li> <li>– вычислять угол между векторами,</li> <li>– вычислять скалярное произведение векторов;</li> <li>– вычислять расстояние между точками по известным координатам,</li> </ul>	<ul style="list-style-type: none"> <li>– овладеть координатным методом решения задач на вычисление и доказательство;</li> <li>– приобрести опыт использования компьютерных программ для анализа частных случаев взаимного расположения окружностей и прямых;</li> <li>– приобрести опыт</li> </ul>

	<ul style="list-style-type: none"> <li>– вычислять координаты середины отрезка;</li> <li>– составлять уравнение окружности, зная координаты центра и точки окружности, составлять уравнение прямой по координатам двух ее точек;</li> <li>– решать простейшие задачи методом координат</li> </ul>	выполнения проектов
<p>Соотношения между сторонами и углами треугольника.</p> <p>Скалярное произведение векторов</p>	<ul style="list-style-type: none"> <li>– оперировать на базовом уровне понятиями: синуса, косинуса и тангенса углов,</li> <li>– применять основное тригонометрическое тождество при решении задач на нахождение одной тригонометрической функции через другую,</li> <li>– изображать угол между векторами, вычислять скалярное произведение векторов,</li> <li>– находить углы между векторами, используя формулу скалярного произведения в координатах,</li> <li>– применять теорему синусов, теорему косинусов,</li> <li>– применять формулу площади треугольника,</li> <li>– решать простейшие задачи на нахождение сторон и углов произвольного треугольника</li> </ul> <p>В повседневной жизни и при изучении других предметов:</p> <ul style="list-style-type: none"> <li>– использовать векторы для решения задач на движение и действие сил</li> </ul>	<ul style="list-style-type: none"> <li>– вычислять площади фигур, составленных из двух и более прямоугольников, параллелограммов, треугольников, круга и сектора;</li> <li>– вычислять площади многоугольников, используя отношения равновеликости и равносоставленности;</li> <li>– применять алгебраический и тригонометрический материал при решении задач на вычисление площадей многоугольников;</li> <li>– приобрести опыт применения алгебраического и тригонометрического аппарата при решении геометрических задач</li> </ul>
<p>Длина окружности и площадь круга</p>	<ul style="list-style-type: none"> <li>– оперировать на базовом уровне понятиями правильного многоугольника,</li> <li>– применять формулу для вычисления угла правильного n-угольника.</li> <li>– применять формулы площади, стороны правильного многоугольника, радиуса вписанной и описанной окружности,</li> <li>– применять формулы длины окружности, дуги окружности, площади круга и кругового сектора.</li> <li>– использовать свойства измерения длин, углов при решении задач на нахождение длины отрезка, градусной меры угла;</li> <li>– вычислять площади треугольников, прямоугольников, трапеций, кругов и секторов;</li> <li>– вычислять длину окружности и длину дуги окружности;</li> </ul>	<ul style="list-style-type: none"> <li>– выводить формулу для вычисления угла правильного n-угольника и применять ее в процессе решения задач,</li> <li>– проводить доказательства теорем о формуле площади, стороны правильного многоугольника, радиуса вписанной и описанной окружности и следствий из теорем и применять их при решении задач,</li> <li>– решать задачи на доказательство с использованием формул длины</li> </ul>

	<ul style="list-style-type: none"> <li>– вычислять длины линейных элементов фигур и их углы, используя изученные формулы.</li> </ul> <p>В повседневной жизни и при изучении других предметов:</p> <ul style="list-style-type: none"> <li>– решать практические задачи, связанные с нахождением геометрических величин.</li> </ul>	<p>окружности и длины дуги окружности, формул площадей фигур.</p>
Движения	<ul style="list-style-type: none"> <li>– оперировать на базовом уровне понятиями отображения плоскости на себя и движения,</li> <li>– оперировать на базовом уровне понятиями осевой и центральной симметрии, параллельного переноса, поворота,</li> <li>– распознавать виды движений,</li> <li>– выполнять построение движений с помощью циркуля и линейки, осуществлять преобразование фигур,</li> <li>– распознавать по чертежам, осуществлять преобразования фигур с помощью осевой и центральной симметрии, параллельного переноса и поворота.</li> </ul>	<ul style="list-style-type: none"> <li>– применять свойства движения при решении задач,</li> <li>– применять понятия: осевая и центральная симметрия, параллельный перенос и поворот в решении задач</li> </ul>
Начальные сведения из стереометрии	<ul style="list-style-type: none"> <li>– распознавать на чертежах, рисунках, моделях и в окружающем мире плоские и пространственные геометрические фигуры;</li> <li>– распознавать развёртки куба, прямоугольного параллелепипеда, правильной пирамиды, цилиндра и конуса;</li> <li>– определять по линейным размерам развёртки фигуры линейные размеры самой фигуры и наоборот;</li> <li>– вычислять объём прямоугольного параллелепипеда.</li> </ul>	<ul style="list-style-type: none"> <li>– вычислять объёмы пространственных геометрических фигур, составленных из прямоугольных параллелепипедов;</li> <li>– углубить и развить представления о пространственных геометрических фигурах;</li> <li>– применять понятие развёртки для выполнения практических расчётов.</li> </ul>
Об аксиомах геометрии		Получить более глубокое представление о системе аксиом планиметрии и аксиоматическом методе
Повторение курса планиметрии	<ul style="list-style-type: none"> <li>– применять при решении задач основные соотношения между сторонами и углами прямоугольного и произвольного треугольника;</li> <li>– применять формулы площади треугольника.</li> <li>– решать треугольники с помощью теорем синусов и косинусов,</li> <li>– применять признаки равенства треугольников при решении геометрических задач,</li> <li>– применять признаки подобия треугольников при решении геометрических задач,</li> </ul>	

	<ul style="list-style-type: none"> <li>– определять виды четырехугольников и их свойства,</li> <li>– использовать формулы площадей фигур для нахождения их площади,</li> <li>– выполнять чертеж по условию задачи, решать простейшие задачи по теме «Четырехугольники»</li> <li>– использовать свойство сторон четырехугольника, описанного около окружности; свойство углов вписанного четырехугольника при решении задач,</li> <li>– использовать формулы длины окружности и дуги, площади круга и сектора при решении задач,</li> <li>– решать геометрические задачи, опираясь на свойства касательных к окружности, применяя дополнительные построения, алгебраический и тригонометрический аппарат,</li> <li>– проводить операции над векторами, вычислять длину и координаты вектора, угол между векторами,</li> <li>– распознавать уравнения окружностей и прямой, уметь их использовать,</li> <li>– использовать приобретенные знания и умения в практической деятельности для решения практических задач, связанных с нахождением геометрических величин</li> </ul>
--	--

**Тематическое планирование с указанием количества часов,  
отводимых для каждой темы**

№ п/п	Тема	Кол-во часов	Количество контрольных работ
1	Повторение курса геометрии 8 класса	2	1
2	Векторы	9	1
3	Метод координат	10	1
4	Соотношения между сторонами и углами треугольника. Скалярное произведение векторов	14	1
5	Длина окружности и площадь круга	11	1
6	Движения	7	1
7	Начальные сведения из стереометрии	4	
8	Об аксиомах геометрии	1	
9	Итоговое повторение	10	
Итого		68	6

**Содержание учебного предмета «Геометрия»**

**Векторы и метод координат (19 ч.)**

Понятие вектора. Равенство векторов. Сложение и вычитание векторов. Умножение вектора на число. Разложение вектора по двум неколлинеарным векторам. Координаты вектора. Простейшие задачи в координатах. Уравнения окружности и прямой. Применение векторов и координат при решении задач.

Основная цель — научить учащихся выполнять действия над векторами как направленными отрезками, что важно для применения векторов в физике; познакомить с использованием векторов и метода координат при решении геометрических задач. Вектор



определяется как направленный отрезок и действия над векторами вводятся так, как это принято в физике, т. е. как действия с направленными отрезками.

Основное внимание должно быть уделено выработке умений выполнять операции над векторами (складывать векторы по правилам треугольника и параллелограмма, строить вектор, равный разности двух данных векторов, а также вектор, равный произведению данного вектора на данное число).

На примерах показывается, как векторы могут применяться к решению геометрических задач. Демонстрируется эффективность применения формул для координат середины отрезка, расстояния между двумя точками, уравнений окружности и прямой в конкретных геометрических задачах, тем самым дается представление об изучении геометрических фигур с помощью методов алгебры.

### **Соотношения между сторонами и углами треугольника. Скалярное произведение векторов (14 ч.)**

Синус, косинус и тангенс угла. Теоремы синусов и косинусов. Решение треугольников. Скалярное произведение векторов и его применение в геометрических задачах.

Основная цель — развить умение учащихся применять тригонометрический аппарат при решении геометрических задач.

Синус и косинус любого угла от  $0^\circ$  до  $180^\circ$  вводятся с помощью единичной полуокружности, доказываются теоремы синусов и косинусов и выводится еще одна формула площади треугольника (половина произведения двух сторон на синус угла между ними). Этот аппарат применяется к решению треугольников.

Скалярное произведение векторов вводится как в физике (произведение длин векторов на косинус угла между ними). Рассматриваются свойства скалярного произведения и его применение при решении геометрических задач.

Основное внимание следует уделить выработке прочных навыков в применении тригонометрического аппарата при решении геометрических задач.

### **Длина окружности и площадь круга (11 ч.)**

Правильные многоугольники. Окружности, описанная около правильного многоугольника и вписанная в него. Построение правильных многоугольников. Длина окружности. Площадь круга.

Основная цель — расширить знание учащихся о многоугольниках; рассмотреть понятия длины окружности и площади круга и формулы для их вычисления. В начале темы дается определение правильного многоугольника и рассматриваются теоремы об окружностях, описанной около правильного многоугольника и вписанной в него. С помощью описанной окружности решаются задачи о построении правильного шестиугольника и правильного 12-угольника, если дан правильный  $n$ -угольник.

Формулы, выражающие сторону правильного многоугольника и радиус вписанной в него окружности через радиус описанной окружности, используются при выводе формул длины окружности и площади круга. Вывод опирается на интуитивное представление о пределе: при неограниченном увеличении числа сторон правильного многоугольника, вписанного в окружность, его периметр стремится к длине этой окружности, а площадь — к площади круга, ограниченного окружностью.

### **Движения (7 ч.)**

Отображение плоскости на себя. Понятие движения. Осевая и центральная симметрии. Параллельный перенос. Поворот. Наложения и движения.

Основная цель — познакомить учащихся с понятием движения и его свойствами, с основными видами движений, с взаимоотношениями наложений и движений.

Движение плоскости вводится как отображение плоскости на себя, сохраняющее расстояние между точками. При рассмотрении видов движений основное внимание уделяется построению образов точек, прямых, отрезков, треугольников при осевой и центральной симметриях, параллельном переносе, повороте. На эффектных примерах

показывается применение движений при решении геометрических задач. Понятие наложения относится в данном курсе к числу основных понятий. Доказывается, что понятия наложения и движения являются эквивалентными: любое наложение является движением плоскости и обратно. Изучение доказательства не является обязательным, однако следует рассмотреть связь понятий наложения и движения.

#### **Начальные сведения из стереометрии (4 ч.)**

Предмет стереометрия. Многогранник. Призма. Параллелепипед. Цилиндр. Конус. Сфера и шар.

Основная цель – познакомить учащихся с многогранниками; телами и поверхностями вращения.

#### **Об аксиомах геометрии (1 ч.)**

Об аксиомах планиметрии. Некоторые сведения о развитии геометрии

Основная цель — дать более глубокое представление о системе аксиом планиметрии и аксиоматическом методе

#### **Повторение (10 ч.)**

Параллельные прямые. Треугольники. Четырехугольники. Окружность.

Основная цель — использовать математические знания для решения различных математических задач.

#### **Перечень контрольных работ**

Входная контрольная работа № 1

Контрольная работа № 2 по теме «Векторы».

Контрольная работа № 3 по теме «Метод координат».

Контрольная работа № 4 по теме «Соотношение между сторонами и углами треугольника».

Контрольная работа № 5 по теме «Длина окружности и площадь круга».

Контрольная работа № 6 по теме «Движения».

### Календарно-тематическое планирование

Наименование раздела	№ урока	Тема урока	Кол-во часов	Элементы содержания	Предметные результаты	Метапредметные: познавательные, коммуникативные, регулятивные	Личностные результаты
Повторение (2 ч.)	1	Повторение. Треугольники	1	Классификация треугольников по углам, сторонам. Элементы треугольника. Признаки равенства треугольников. Прямоугольный треугольник. Теорема Пифагора	Классифицируют треугольники по признакам, определяют равные и подобные, производят расчет элементов.	Регулятивные - работают по составленному плану, используют наряду с основными и дополнительные средства получения информации. Познавательные - сопоставляют и отбирают информацию, полученную из разных источников. Коммуникативные - умеют выполнять различные роли в группе, сотрудничают в совместном решении задач.	Объясняют самому себе свои наиболее заметные достижения; проявляют познавательный интерес к изучению предмета, способам решения учебных задач; дают адекватную оценку и самооценку учебной деятельности; понимают причины успеха в учебной деятельности
	2	Повторение. Четырехугольники	1	Параллелограмм, его свойства и признаки. Виды параллелограммов и их свойства и признаки. Трапеция, виды трапеций	Классифицируют четырехугольники по признакам, определяют равные элементы, проводят цепочки доказательств и расчет элементов.	Регулятивные - работают по составленному плану, используют наряду с основными и дополнительные средства получения информации. Познавательные - сопоставляют и отбирают информацию, полученную из разных источников. Коммуникативные - умеют выполнять различные роли в группе, сотрудничают в совместном решении задач.	Объясняют самому себе свои отдельные ближайшие цели саморазвития; проявляют положительное отношение к урокам геометрии; понимают причины успеха в учебной деятельности; дают адекватную оценку и самооценку учебной деятельности; анализируют соответствие результатов требованиям конкретной учебной задачи
<b>Векторы (9 ч.)</b>	3	Понятие вектора. Равенство векторов	1	Вектор. Длина вектора. Равенство векторов. Коллинеарные векторы	Изображают и обозначают векторы, находят равные векторы	Регулятивные - работают по составленному плану, используют наряду с основными и дополнительные средства получения информации. Познавательные - сопоставляют и отбирают информацию, полученную из разных источников. Коммуникативные - умеют выполнять различные роли в группе, сотрудничают в совместном решении задач.	Объясняют самому себе свои отдельные ближайшие цели саморазвития; проявляют положительное отношение к урокам геометрии; понимают причины успеха в учебной деятельности; дают адекватную оценку и самооценку учебной деятельности; анализируют соответствие результатов требованиям конкретной учебной задачи

Наименование раздела	№ урока	Тема урока	Кол-во часов	Элементы содержания	Предметные результаты	Метапредметные: познавательные, коммуникативные, регулятивные	Личностные результаты
	4	Откладывание вектора от данной точки	1	Откладывание вектора от данной точки	Откладывают от любой точки плоскости вектор, равный данному	Регулятивные - определяют цель учебной деятельности с помощью учителя и самостоятельно, осуществляют поиск средств ее достижения. Познавательные - передают содержание в сжатом и развернутом виде. Коммуникативные - умеют оформлять мысли в устной и письменной речи с учетом ситуаций.	Объясняют самому себе свои наиболее заметные достижения; проявляют познавательный интерес к изучению предмета, способам решения учебных задач; дают адекватную оценку и самооценку учебной деятельности; понимают причины успеха в учебной деятельности
	5	Сумма двух векторов. Законы сложения векторов.	1	Сложение векторов. Законы сложения. Правило треугольника. Правило параллелограмма	Строят сумму и разность двух и более векторов, пользуются правилом треугольника, параллелограмма, многоугольника	Регулятивные - работают по составленному плану, используют наряду с основными и дополнительные средства получения информации. Познавательные - сопоставляют и отбирают информацию, полученную из разных источников. Коммуникативные - умеют выполнять различные роли в группе, сотрудничают в совместном решении задач.	Объясняют самому себе свои отдельные ближайшие цели саморазвития; проявляют положительное отношение к урокам математики; понимают причины успеха в учебной деятельности; дают адекватную оценку и самооценку учебной деятельности; анализируют соответствие результатов требованиям конкретной учебной задачи
	6	Сумма нескольких векторов. Вычитание векторов	1	Разность двух векторов. Противоположный вектор	Строят разность векторов, противоположный вектор	Регулятивные - определяют цель учебной деятельности с помощью учителя и самостоятельно, осуществляют поиск средств ее достижения. Познавательные - передают содержание в сжатом и развернутом виде. Коммуникативные - умеют оформлять мысли в устной и письменной речи с учетом ситуаций.	Проявляют познавательный интерес к изучению математики, способам решения учебных задач; дают позитивную оценку и самооценку учебной деятельности; адекватно воспринимают оценку учителя и сверстников; анализируют соответствие результатов требованиям конкретной учебной задачи
	7	Решение задач «Сложение и вычитание векторов»	1	Задачи на применение векторов	Строят сумму и разность двух и более векторов, пользуются правилом треугольника, параллелограмма,	Регулятивные - в диалоге с учителем совершенствуют критерии оценки и пользуются ими в ходе оценки и самооценки. Познавательные - преобразовывают модели с целью выявления общих законов,	Проявляют познавательный интерес к изучению математики, способам решения учебных задач; дают позитивную оценку и самооценку учебной деятельности; адекватно воспринимают оценку

Наименование раздела	№ урока	Тема урока	Кол-во часов	Элементы содержания	Предметные результаты	Метапредметные: познавательные, коммуникативные, регулятивные	Личностные результаты
					многоугольника	определяющих предметную область. Коммуникативные - умеют при необходимости отстаивать свою точку зрения, аргументируя ее.	учителя и сверстников; анализируют соответствие результатов требованиям конкретной учебной задачи
	8	Произведение вектора на число.	1	Умножение вектора на число. Свойства умножения вектора на число	Знают свойства умножения вектора на число, умеют решать задачи на умножение вектора на число	Регулятивные - определяют цель учебной деятельности с помощью учителя и самостоятельно, осуществляют поиск средств ее достижения. Познавательные - передают содержание в сжатом и развернутом виде. Коммуникативные - умеют оформлять мысли в устной и письменной речи с учетом ситуаций.	Объясняют самому себе свои наиболее заметные достижения; проявляют познавательный интерес к изучению предмета, способам решения учебных задач; дают адекватную оценку и самооценку учебной деятельности; понимают причины успеха в учебной деятельности
	9	Применение векторов к решению задач	1	Задачи на применение векторов	Решают задачи на применение законов сложения, вычитания векторов, умножения вектора на число	Регулятивные - работают по составленному плану, используют наряду с основными и дополнительные средства получения информации. Познавательные - самостоятельно предполагают, какая информация нужна для решения учебной задачи. Коммуникативные - умеют слушать других, пытаются принимать другую точку зрения, готовы изменить свою точку зрения.	Проявляют познавательный интерес к изучению математики, способам решения учебных задач; дают позитивную оценку и самооценку учебной деятельности; адекватно воспринимают оценку учителя и сверстников; анализируют соответствие результатов требованиям конкретной учебной задачи
	10	Средняя линия трапеции	1	Понятие средней линии трапеции. Теорема о средней линии трапеции	Знают, какой отрезок называется средней линией трапеции; формулируют и доказывают теорему о средней линии трапеции	Регулятивные - определяют цель учебной деятельности с помощью учителя и самостоятельно, осуществляют поиск средств ее достижения. Познавательные - передают содержание в сжатом и развернутом виде. Коммуникативные - умеют оформлять мысли в устной и письменной речи с учетом ситуаций.	Объясняют самому себе свои наиболее заметные достижения; проявляют познавательный интерес к изучению предмета, способам решения учебных задач; дают адекватную оценку и самооценку учебной деятельности; понимают причины успеха в учебной деятельности
	11	Контрольная работа №1 по теме:	1	Контроль и оценка знаний и умений	Применяют полученные теоретические знания	Регулятивные - определяют цель учебной деятельности с помощью учителя и самостоятельно,	Проявляют познавательный интерес к изучению математики, способам решения учебных задач;

Наименование раздела	№ урока	Тема урока	Кол-во часов	Элементы содержания	Предметные результаты	Метапредметные: познавательные, коммуникативные, регулятивные	Личностные результаты
		«Векторы»			на практике	осуществляют поиск средств ее достижения. Познавательные - передают содержание в сжатом и развернутом виде. Коммуникативные - умеют оформлять мысли в устной и письменной речи с учетом ситуаций.	дают позитивную оценку и самооценку учебной деятельности; адекватно воспринимают оценку учителя и сверстников; анализируют соответствие результатов требованиям конкретной учебной задачи
<b>Метод координат (10 ч)</b>	12	Координаты вектора. Разложение вектора по двум неколлинеарным векторам	1	Координаты вектора, длина вектора. Теорема о разложении вектора по двум неколлинеарным векторам	Определяют координаты точки плоскости; проводят операции над векторами, вычисляют длину и координаты вектора, угол между векторами	Регулятивные - в диалоге с учителем совершенствуют критерии оценки и пользуются ими в ходе оценки и самооценки. Познавательные - самостоятельно предполагают, какая информация нужна для решения учебной задачи. Коммуникативные - умеют слушать других, принимать другую точку зрения, готовы изменить свою точку зрения.	Объясняют самому себе свои наиболее заметные достижения; проявляют положительное отношение к урокам математики, широкий интерес к новому учебному материалу, способам решения новых учебных задач, доброжелательное отношение к сверстникам; адекватно воспринимают оценку учителя
	13	Связь между координатами вектора и координатами его начала и конца	1	Действия над векторами	Раскладывают вектор по двум неколлинеарным векторам, находят координаты вектора, выполняют действия над векторами, заданными координатами	Регулятивные - составляют план выполнения задач, решают проблемы творческого и поискового характера. Познавательные - самостоятельно предполагают, какая информация нужна для решения учебной задачи. Коммуникативные - умеют при необходимости отстаивать свою точку зрения, аргументируя ее.	Проявляют познавательный интерес к изучению предмета, способам решения учебных задач; дают адекватную самооценку учебной деятельности; понимают причины успеха в учебной деятельности; анализируют соответствие результатов требованиям учебной задачи
	14	Простейшие задачи в координатах.	1	Координаты вектора, координаты середины отрезка, длина вектора, расстояние между двумя точками	Выводят формулы координат вектора через координаты его конца и начала координат середины отрезка, длины вектора и расстояния между двумя точками	Регулятивные - составляют план выполнения задач, решают проблемы творческого и поискового характера. Познавательные - самостоятельно предполагают, какая информация нужна для решения учебной задачи. Коммуникативные - умеют взглянуть на ситуацию с иной позиции и договориться с людьми иных позиций.	Объясняют самому себе свои отдельные ближайшие цели саморазвития; проявляют положительное отношение к урокам математики, широкий интерес к новому учебному материалу, способам решения новых учебных задач; доброжелательное отношение к сверстникам; адекватно воспринимают оценку учителя

Наименование раздела	№ урока	Тема урока	Кол-во часов	Элементы содержания	Предметные результаты	Метапредметные: познавательные, коммуникативные, регулятивные	Личностные результаты
	15	Решение задач по теме: «Метод координат»	1	Задачи по теме «Метод координат»	Решают задачи с помощью формул координат вектора, координат середины отрезка, длины вектора и расстояния между двумя точками.	Регулятивные - работают по составленному плану, используют наряду с основными и дополнительные средства. Познавательные - записывают выводы в виде правил "если..., то...". Коммуникативные - умеют организовывать учебное взаимодействие в группе.	Проявляют положительное отношение к урокам математики, широкий интерес к новому учебному материалу, способам решения новых учебных задач, доброжелательное отношение к сверстникам; адекватно воспринимают оценку учителя
	16	Уравнение окружности.	1	Уравнение окружности	Выводят уравнения окружности и прямой, строят окружность и прямые, заданные уравнениями	Регулятивные - работают по составленному плану, используют наряду с основными и дополнительные средства. Познавательные - сопоставляют и отбирают информацию, полученную из разных источников. Коммуникативные - умеют выполнять различные роли в группе, сотрудничают в совместном решении задачи.	Проявляют познавательный интерес к изучению предмета, способам решения учебных задач; дают адекватную самооценку учебной деятельности; понимают причины успеха/неуспеха в учебной деятельности; анализируют соответствие результатов требованиям учебной задачи
	17	Уравнение прямой	1	Уравнение прямой			
	18	Использование уравнений окружности и прямой при решении задач	1	Уравнения окружности и прямой	Решают задачи с использованием уравнений окружности и прямой		
	19-20	Решение задач с использованием метода координат	2	Задачи по теме «Метод координат»	Записывают уравнения прямых и окружностей, используют уравнения при решении задач, строят окружности и прямые, заданные уравнениями.	Регулятивные - определяют цель учебной деятельности с помощью учителя и самостоятельно, осуществляют поиск средств ее достижения. Познавательные - передают содержание в сжатом, выборочном и развернутом виде. Коммуникативные - умеют организовывать учебное взаимодействие в группе.	Выражают положительное отношение к процессу познания; адекватно оценивают свою учебную деятельность; применяют правила делового сотрудничества
	21	Контрольная работа №2 по теме: «Метод координат»	1	Контроль и оценка знаний и умений	Применяют полученные теоретические знания на практике	Регулятивные - понимают причины своего успеха и находят способы выхода из этой ситуации. Познавательные - передают содержание в сжатом или развернутом виде. Коммуникативные - умеют слушать других, принимать другую точку	Проявляют познавательный интерес к изучению предмета, оценивают свою учебную деятельность, применяют правила делового сотрудничества

Наименование раздела	№ урока	Тема урока	Кол-во часов	Элементы содержания	Предметные результаты	Метапредметные: познавательные, коммуникативные, регулятивные	Личностные результаты
						зрения, изменить свою точку зрения.	
Соотношения между сторонами и углами треугольника. Скалярное произведение векторов (14 ч)	22	Синус, косинус, тангенс.	1	Синус, косинус, тангенс. Основное тригонометрическое тождество. Формулы приведения. Синус, косинус, тангенс углов от 0° до 180°?	Вычисляют синус, косинус, тангенс углов от 0 до 180, доказывают основное тригонометрическое тождество, знают формулу для вычисления координат точки	Регулятивные - обнаруживают и формулируют учебную проблему совместно с учителем. Познавательные - сопоставляют и отбирают информацию, полученную из разных источников (справочники, Интернет). Коммуникативные - умеют понимать точку зрения другого, слушать друг друга.	Проявляют устойчивый и широкий интерес к способам решения познавательных задач, положительное отношение к урокам математики, дают оценку результатов своей учебной деятельности
	23	Основное тригонометрическое тождество.	1	Синус, косинус, тангенс. Основное тригонометрическое тождество. Формулы приведения. Синус, косинус, тангенс углов от 0° до 180°?	Вычисляют синус, косинус, тангенс углов от 0 до 180, доказывают основное тригонометрическое тождество, знают формулу для вычисления координат точки	Регулятивные - в диалоге с учителем совершенствуют критерии оценки и пользуются ими в ходе оценки и самооценки. Познавательные - записывают выводы в виде правил "если..., то...". Коммуникативные - умеют оформлять мысли в устной и письменной речи с учетом речевых ситуаций.	Принимают и осваивают роль обучающегося; проявляют познавательный интерес к изучению предмета; дают адекватную оценку своей учебной деятельности
	24	Формулы приведения. Формулы для вычисления координат точки	1	Формулы для вычисления координат точки	Знают формулы приведения; формулу для вычисления координат точки	Регулятивные - в диалоге с учителем совершенствуют критерии оценки и пользуются ими в ходе оценки и самооценки. Познавательные - записывают выводы в виде правил «если ..., то ...». Коммуникативные - умеют оформлять свои мысли в устной и письменной речи с учетом речевых ситуаций.	Объясняют отличия в оценках одной и той же ситуации разными людьми, принимают роль ученика, проявляют познавательный интерес к изучению предмета
	25	Теорема о площади треугольника. Поисково-исследовательский этап по проекту «Треугольники	1	Формулы, выражающие площадь треугольника через две стороны и угол между ними	Доказывают теорему о площади треугольника, применяют теорему при решении задач	Регулятивные - понимают причины своего неуспеха и находят способы выхода из этой ситуации. Познавательные - делают предположение об информации, которая нужна для решения учебной задачи. Коммуникативные - умеют критично относиться к своему	Объясняют самому себе свои наиболее заметные достижения



Наименование раздела	№ урока	Тема урока	Кол-во часов	Элементы содержания	Предметные результаты	Метапредметные: познавательные, коммуникативные, регулятивные	Личностные результаты
		... они повсюду!!!»				мнению.	
	26	Теорема синусов	1	Теорема синусов. Примеры применения теоремы синусов для вычисления элементов треугольника	Доказывают теорему синусов, применяют при решении задач	Регулятивные - работают по составленному плану, используют основные и дополнительные средства (справочная литература, средства ИКТ). Познавательные - сопоставляют и отбирают информацию, полученную из разных источников (справочники, Интернет). Коммуникативные - умеют взглянуть на ситуацию с иной позиции и договориться с людьми иных позиций.	Объясняют отличия в оценках одной и той же ситуации разными людьми, дают адекватную оценку результатам своей учебной деятельности, проявляют интерес к предмету
	27	Теорема косинусов	1	Задачи на использование теорем синусов и косинусов	Применяют теоремы синусов и косинусов при решении задач	Регулятивные - определяют цель учебной деятельности, осуществляют поиск средств ее достижения. Познавательные - передают содержание в сжатом, выборочном и развернутом виде. Коммуникативные - умеют принимать точку зрения другого	Проявляют устойчивый интерес к способам решения познавательных задач, положительное отношение к урокам математики
	28	Решение треугольников	1	Задачи на использование теорем синусов и косинусов	Решают задачи на использование теорем синусов и косинусов	Регулятивные - определяют цель учебной деятельности с помощью учителя и самостоятельно, осуществляют поиск средств ее достижения. Познавательные - сопоставляют и отбирают информацию, полученную из разных источников, записывают выводы в виде правил «если ..., то ...». Коммуникативные - умеют взглянуть на ситуацию с иной позиции и договориться с людьми иных позиций.	Объясняют самому себе свои отдельные ближайшие цели саморазвития, проявляют интерес к изучению предмета, дают положительную оценку и самооценку результатам деятельности
	29	Измерительные работы. Трансляционн	1	Методы решения задач, связанные с измерительными	Проводят измерительные работы, основанные	Регулятивные - работают по составленному плану, используют основные и дополнительные	Объясняют самому себе свои наиболее заметные достижения; проявляют положительное

Наименование раздела	№ урока	Тема урока	Кол-во часов	Элементы содержания	Предметные результаты	Метапредметные: познавательные, коммуникативные, регулятивные	Личностные результаты
		о-оформительский этап по проекту «Треугольники ... они повсюду!!!»		работами	на использовании теорем синусов, и косинусов	средства информации. Познавательные - передают содержание в сжатом, выборочном или развернутом виде. Коммуникативные - умеют при необходимости отстаивать свою точку зрения, аргументируя ее, подтверждая аргументы фактами.	отношение к урокам математики, широкий интерес к новому учебному материалу, способам решения новых учебных задач; доброжелательное отношение к сверстникам; дают адекватную оценку учебной деятельности
	30	Решение задач по теме: «Соотношения между сторонами и углами треугольника»	1	Задачи на использование теорем синусов и косинусов	Пользуются теоремами синусов и косинусов при решении задач на решение треугольников, находят площади треугольника и параллелограмма через стороны и синус угла	Регулятивные - определяют цель учебной деятельности с помощью учителя и самостоятельно, осуществляют поиск средств ее достижения. Познавательные - записывают выводы в виде правил "если..., то...". Коммуникативные - умеют организовывать учебное взаимодействие в группе.	Объясняют самому себе свои наиболее заметные достижения; проявляют положительное отношение к урокам математики, широкий интерес к новому учебному материалу, способам решения новых учебных задач; доброжелательное отношение к сверстникам; дают адекватную оценку учебной деятельности
	31	Решение задач по теме: «Соотношения между сторонами и углами треугольника»	1	Задачи на использование теорем синусов и косинусов	Решают задачи, строят углы, вычисляют координаты точки с помощью синуса, косинуса и тангенса угла, вычисляют площадь треугольника по двум сторонам и углу между ними, решают треугольники; объясняют, что такое угол между векторами.	Регулятивные - составляют план выполнения заданий совместно с учителем. Познавательные - записывают выводы в виде правил «если ..., то ...». Коммуникативные - умеют оформлять свои мысли в устной и письменной речи с учетом речевых ситуаций.	Объясняют отличия в оценках одной и той же ситуации разными людьми, проявляют познавательный интерес к изучению предмета, дают адекватную оценку своей учебной деятельности
	32	Угол между векторами. Скалярное произведение	1	Понятие угла между векторами, скалярное произведение	Знают определение скалярного произведения векторов, условие	Регулятивные - определяют цель учебной деятельности, осуществляют поиск средства ее достижения. Познавательные -	Понимают необходимость учения, осваивают и принимают социальную роль обучающегося, дают адекватную оценку

Наименование раздела	№ урока	Тема урока	Кол-во часов	Элементы содержания	Предметные результаты	Метапредметные: познавательные, коммуникативные, регулятивные	Личностные результаты
		векторов.		векторов и его свойств, скалярный квадрат вектора	перпендикулярности векторов.	делают предположения об информации, которая нужна для решения учебной задачи. Коммуникативные - умеют отстаивать свою точку зрения, аргументируя ее, подтверждать аргументы фактами.	результатам своей учебной деятельности
	33	Скалярное произведение векторов и его свойства	1	Понятие скалярного произведения векторов в координатах и его свойства	Выражают скалярное произведение векторов в координатах, знают его свойства, умеют решать задачи	Регулятивные - понимают причины своего неуспеха и находят способы выхода из этой ситуации. Познавательные - делают предположение об информации, которая нужна для решения учебной задачи. Коммуникативные - умеют критично относиться к своему мнению.	Объясняют самому себе свои наиболее заметные достижения, проявляют познавательный интерес к изучению предмета, дают адекватную оценку результатов своей учебной деятельности
	34	Применение скалярного произведения векторов к решению задач. Организация проектной деятельности. Заключительный этап	1	Задачи на применение теорем синусов и косинусов и скалярного произведения векторов	Знают определение скалярного произведения векторов, условие перпендикулярности векторов, выражают скалярное произведение в координатах, знают его свойства	Регулятивные - понимают причины своего неуспеха и находят способы выхода из этой ситуации. Познавательные - делают предположение об информации, которая нужна для решения учебной задачи. Коммуникативные - умеют критично относиться к своему мнению.	Объясняют самому себе свои наиболее заметные достижения
	35	Контрольная работа №3 по теме: «Соотношение между сторонами и углами треугольника»	1	Контроль и оценка знаний и умений	Применяют полученные теоретические знания на практике	Регулятивные - работают по составленному плану, используют основные и дополнительные средства получения информации. Познавательные - передают содержание в сжатом или развернутом виде. Коммуникативные - умеют отстаивать свою точку зрения, аргументируя ее, подтверждать аргументы фактами.	Объясняют самому себе свои наиболее заметные достижения, проявляют познавательный интерес к изучению предмета, дают адекватную оценку результатов своей учебной деятельности

Наименование раздела	№ урока	Тема урока	Кол-во часов	Элементы содержания	Предметные результаты	Метапредметные: познавательные, коммуникативные, регулятивные	Личностные результаты
Длина окружности и площадь круга (11 ч)	36	Правильный многоугольник. Поисково-исследовательский этап по проекту «Геометрические паркеты»	1	Понятие правильного многоугольника. Формула для вычисления угла правильного n-угольника	Знают определение правильного многоугольника	Регулятивные - работают по составленному плану, используют основные и дополнительные средства для получения информации (справочная литература, средства ИКТ). Познавательные - записывают выводы в виде правил «если ..., то ...». Коммуникативные - умеют отстаивать свою точку зрения, аргументируя ее.	Дают положительную адекватную самооценку на основе заданных критериев успешности учебной деятельности, проявляют познавательный интерес к предмету
	37	Окружность, описанная около правильного многоугольника	1	Теоремы об окружности, описанной около правильного многоугольника и окружности, вписанной в него	Знают и применяют на практике теорему об окружности, описанной около правильного многоугольника.	Регулятивные - составляют план выполнения заданий совместно с учителем. Познавательные - делают предположения об информации, которая нужна для решения предметной учебной задачи. Коммуникативные - понимают точку зрения другого.	Проявляют положительное отношение к урокам математики, широкий интерес к способам решения новых учебных задач, понимают причины успеха в своей учебной деятельности
	38	Окружность, вписанная в правильный многоугольник.	1	Теоремы об окружности, описанной около правильного многоугольника и окружности, вписанной в него	Знают и применяют на практике теорему об окружности, вписанной в правильный многоугольник	Регулятивные - составляют план выполнения заданий совместно с учителем. Познавательные - передают содержание в сжатом, выборочном или развернутом виде. Коммуникативные - умеют отстаивать свою точку зрения, аргументируя ее, подтверждать аргументы фактами.	Проявляют устойчивый и широкий интерес к способам решения познавательных задач, адекватно оценивают результаты своей учебной деятельности, осознают и принимают социальную роль ученика
	39	Окружность, описанная около правильного многоугольника и вписанная в него	1	Теоремы об окружности, описанной около правильного многоугольника и окружности, вписанной в него	Знают и применяют на практике теоремы об окружности, вписанной в правильный многоугольник; об окружности, описанной около правильного многоугольника	Регулятивные - определяют цель учебной деятельности, осуществляют поиск средств ее достижения. Познавательные - записывают выводы правил "если..., то...". Коммуникативные - организуют учебное взаимодействие в группе.	Объясняют самому себе свои отдельные ближайшие цели саморазвития, проявляют положительное отношение к урокам математики, дают самооценку результатов своей учебной деятельности
	40	Формулы для	1	Формулы,	Знают формулы для	Регулятивные - работают по	Объясняют самому себе свои

Наименование раздела	№ урока	Тема урока	Кол-во часов	Элементы содержания	Предметные результаты	Метапредметные: познавательные, коммуникативные, регулятивные	Личностные результаты
		вычисления площади правильного многоугольника, его стороны и радиуса вписанной окружности		связывающие площадь и сторону правильного многоугольника с радиусами вписанной и описанной окружностей	вычисления угла, площади и стороны правильного многоугольника и радиуса вписанной в него окружности, выводят их и применяют при решении задач	составленному плану, используют основные и дополнительные средства для получения информации. Познавательные - передают содержание в сжатом, выборочном и развернутом виде. Коммуникативные - умеют отстаивать свою точку зрения, аргументируя ее, подтверждая фактами.	наиболее заметные достижения, проявляют познавательный интерес к изучению предмета, дают адекватную оценку результатов своей учебной деятельности
	41	Построение правильных многоугольников	1	Задачи на построение правильных многоугольников	Выводят и применяют при решении задач формулы площади. Строят правильные многоугольники	Регулятивные - В диалоге с учителем совершенствуют критерии оценки и пользуются ими в ходе оценки и самооценки. Познавательные - передают содержание в сжатом, выборочном или развернутом виде. Коммуникативные - умеют критично относиться к своему мнению.	Проявляют познавательный интерес к изучению математики, способам решения учебных задач, дают позитивную оценку и самооценку учебной деятельности, адекватно воспринимают оценку учителя и сверстников, анализируют соответствие результатов требованиям учебной задачи
	42	Длина окружности. Трансляционный оформительский этап по проекту «Геометрические паркеты»	1	Формула длины окружности. Формула дуги окружности	Знают формулы длины окружности и дуги окружности, применяют их при решении задач	Регулятивные - работают по составленному плану, используют наряду с основными и дополнительные средства. Познавательные - сопоставляют и отбирают информацию, полученную из разных источников. Коммуникативные - умеют выполнять различные роли в группе, сотрудничать в совместном решении учебной задачи.	Проявляют положительное отношение к урокам математики, широкий интерес к новому учебному материалу, способам решения новых учебных задач. доброжелательное отношение к сверстникам, адекватно воспринимают оценку учителя, понимают причины успеха в учебной деятельности
	43	Площадь круга Площадь кругового сектора	1	Формулы площади круга и кругового сектора	Знают формулы площади круга и кругового сектора, применяют их при решении задач	Регулятивные - понимают причины своего неуспеха и находят способы выхода из этой ситуации. Познавательные - делают предположение об информации, которая нужна для решения учебной задачи. Коммуникативные - умеют	Объясняют самому себе свои наиболее заметные достижения, проявляют познавательный интерес к изучению предмета, дают адекватную оценку результатов своей учебной деятельности

Наименование раздела	№ урока	Тема урока	Кол-во часов	Элементы содержания	Предметные результаты	Метапредметные: познавательные, коммуникативные, регулятивные	Личностные результаты
						критично относиться к своему мнению.	
	44	Решение задач «Длина окружности. Площадь круга»	1	Задачи на применение формул длины окружности и формулы площади дуги окружности	Применяют формулы длины окружности и дуги окружности и формулы площади круга и кругового сектора при решении задач	Регулятивные - понимают причины своего неуспеха и находят способы выхода из этой ситуации. Познавательные - делают предположение об информации, которая нужна для решения учебной задачи. Коммуникативные - умеют критично относиться к своему мнению.	Объясняют самому себе свои наиболее заметные достижения
	45	Решение задач. Организация проектной деятельности. Заключительный этап	1	Длина окружности. Площадь круга	Применяют формулы длины окружности и дуги окружности и формулы площади круга и кругового сектора при решении задач	Регулятивные - составляют план выполнения задач, решают проблемы творческого и поискового характера. Познавательные - самостоятельно предполагают, какая информация нужна для решения учебной задачи. Коммуникативные - умеют взглянуть на ситуацию с иной позиции и договориться с людьми иных позиций.	Проявляют устойчивый и широкий интерес к способам решения познавательных задач, положительное отношение к урокам математики, дают адекватную оценку результатов своей учебной деятельности
	46	Контрольная работа №4 по теме: «Длина окружности и площадь круга»	1	Контроль и оценка знаний и умений	Применяют полученные теоретические знания на практике	Регулятивные - определяют цель учебной деятельности, осуществляют поиск средства ее достижения. Познавательные - записывают выводы в виде правил «если ..., то ...». Коммуникативные - умеют выполнять различные роли в группе, сотрудничать в совместном решении задачи.	Объясняют отличия в оценках одной и той же ситуации разными людьми, проявляют положительное отношение к урокам математики, дают положительную оценку и самооценку результатов учебной деятельности
Движение (7 ч)	47	Отображение плоскости на себя. Понятие движения	1	Понятие отображения плоскости на себя и движение	Объясняют, что такое отображение плоскости на себя, знают определение движения плоскости	Регулятивные - составляют план выполнения заданий совместно с учителем. Познавательные - строят предположения об информации, которая нужна для решения предметной учебной задачи. Коммуникативные - умеют отстаивать свою точку зрения,	Проявляют устойчивый и широкий интерес к способам решения познавательных задач, адекватно оценивают результаты своей учебной деятельности, осознают и принимают социальную роль ученика

Наименование раздела	№ урока	Тема урока	Кол-во часов	Элементы содержания	Предметные результаты	Метапредметные: познавательные, коммуникативные, регулятивные	Личностные результаты
						аргументируя ее, подтверждать аргументы фактами.	
	48	Симметрия. Поисково-исследовательский этап по проекту «В моде — геометрия!»	1	Осевая и центральная симметрия	Применяют свойства движений на практике; доказывают, что осевая и центральная симметрия являются движениями.	Регулятивные - понимают причины своего неуспеха и находят способы выхода из этой ситуации. Познавательные - делают предположение об информации, которая нужна для решения учебной задачи. Коммуникативные - умеют критично относиться к своему мнению.	Объясняют самому себе свои наиболее заметные достижения, проявляют познавательный интерес к изучению предмета, дают адекватную оценку результатов своей учебной деятельности
	49	Параллельный перенос. Поворот	1	Движение фигур с помощью параллельного переноса	Объясняют, что такое параллельный перенос и поворот, доказывают, что параллельный перенос и поворот являются движениями плоскости.	Регулятивные - понимают причины своего неуспеха и находят способы выхода из этой ситуации. Познавательные - делают предположение об информации, которая нужна для решения учебной задачи. Коммуникативные - умеют критично относиться к своему мнению.	Объясняют самому себе свои наиболее заметные достижения
	50	Параллельный перенос. Поворот	1	Поворот	Строят образы фигур при симметриях, параллельном переносе и повороте. Решать задачи с применением движений.	Регулятивные - составляют план выполнения задач, решения проблем творческого и поискового характера. Познавательные - передают содержание в сжатом, выборочном или развернутом виде. Коммуникативные - умеют слушать других, принимать другую точку зрения.	Проявляют устойчивый и широкий интерес к способам решения познавательных задач, адекватно оценивают результаты своей учебной деятельности
	51	Решение задач по теме: «Движения»	1	Задачи применением движения	Применяют теоремы, отражающие свойства различных видов движений	Регулятивные - работают по составленному плану, используют наряду с основными и дополнительные средства получения информации. Познавательные - сопоставляют и отбирают информацию, полученную из разных источников. Коммуникативные - умеют	Объясняют самому себе свои наиболее заметные достижения; проявляют познавательный интерес к изучению предмета, способам решения учебных задач; дают адекватную оценку и самооценку учебной деятельности; понимают причины успеха в учебной деятельности

Наименование раздела	№ урока	Тема урока	Кол-во часов	Элементы содержания	Предметные результаты	Метапредметные: познавательные, коммуникативные, регулятивные	Личностные результаты
						выполнять различные роли в группе, сотрудничают в совместном решении задач.	
	52	Решение задач по теме: «Движения»	1	Задачи с применением движения	Решают задачи на комбинацию двух-трех видов движений; применяют свойства движений для решения прикладных задач	Регулятивные - работают по составленному плану, используют наряду с основными и дополнительные средства получения информации. Познавательные - сопоставляют и отбирают информацию, полученную из разных источников. Коммуникативные - умеют выполнять различные роли в группе, сотрудничают в совместном решении задач.	Объясняют самому себе свои отдельные ближайшие цели саморазвития; проявляют положительное отношение к урокам геометрии; понимают причины успеха в учебной деятельности; дают адекватную оценку и самооценку учебной деятельности; анализируют соответствие результатов требованиям конкретной учебной задачи
	53	Контрольная работа №5 по теме: «Движения»	1	Контроль и оценка знаний и умений	Применяют полученные теоретические знания на практике	Регулятивные - работают по составленному плану, используют наряду с основными и дополнительные средства получения информации. Познавательные - сопоставляют и отбирают информацию, полученную из разных источников. Коммуникативные - умеют выполнять различные роли в группе, сотрудничают в совместном решении задач.	Объясняют самому себе свои отдельные ближайшие цели саморазвития; проявляют положительное отношение к урокам геометрии; понимают причины успеха в учебной деятельности; дают адекватную оценку и самооценку учебной деятельности; анализируют соответствие результатов требованиям конкретной учебной задачи
<b>Начальные сведения из стереометрии (4 ч)</b>	54	Предмет стереометрии. Многогранники	1	Предмет стереометрия. Многогранники	Знают предмет стереометрии; основные фигуры в пространстве; понятие многогранника, выпуклые и невыпуклые многогранники	Регулятивные - определяют цель учебной деятельности с помощью учителя и самостоятельно, осуществляют поиск средств ее достижения. Познавательные - передают содержание в сжатом и развернутом виде. Коммуникативные - умеют оформлять мысли в устной и письменной речи с учетом ситуаций.	Объясняют самому себе свои наиболее заметные достижения; проявляют познавательный интерес к изучению предмета, способам решения учебных задач; дают адекватную оценку и самооценку учебной деятельности; понимают причины успеха в учебной деятельности
	55	Призма.	1	Призма.	Знают понятие	Регулятивные - работают по	Объясняют самому себе свои



Наименование раздела	№ урока	Тема урока	Кол-во часов	Элементы содержания	Предметные результаты	Метапредметные: познавательные, коммуникативные, регулятивные	Личностные результаты		
		Параллелепипед. Свойства параллелепипеда		Параллелепипед	призма, параллелепипед и их основные элементы; свойства параллелепипеда	составленному плану, используют наряду с основными и дополнительные средства получения информации. Познавательные - сопоставляют и отбирают информацию, полученную из разных источников. Коммуникативные - умеют выполнять различные роли в группе, сотрудничают в совместном решении задач.	отдельные ближайшие цели саморазвития; проявляют положительное отношение к урокам математики; понимают причины успеха в учебной деятельности; дают адекватную оценку и самооценку учебной деятельности; анализируют соответствие результатов требованиям конкретной учебной задачи		
	56	Тела вращения. Цилиндр. Конус.	1		Знают тела вращения и их элементы, решают задачи на расчет элементов фигур.				
	57	Сфера. шар	1						
<b>Об аксиомах геометрии (1 ч.)</b>	58	Об аксиомах геометрии	1	Аксиомы планиметрии	Получают сведения о системе аксиом планиметрии, аксиоматическом методе.				
<b>Повторение (10 ч.)</b>	59	Треугольники. Признаки равенства треугольников	1	3 признака равенства треугольников	Доказывают равенство, используя признаки равенства			Регулятивные - понимают причины своего неуспеха и находят способы выхода из этой ситуации. Познавательные - передают содержание в сжатом и развернутом виде. Коммуникативные - умеют оформлять мысли в устной и письменной речи с учетом ситуаций.	Проявляют устойчивый и широкий интерес к способам решения познавательных задач, адекватно оценивают результаты своей учебной деятельности
	60	Подобие треугольников	1	Признаки подобия треугольников	Доказывают подобие треугольников, рассчитывают неизвестные элементы				
	61	Параллельные прямые	1	Признаки параллельности	Доказывают параллельность прямых, вычисляют углы при данных прямых				
	62	Четырехугольники	1	Прямоугольник, квадрат, ромб, параллелограмм, трапеция	Решают задачи с использованием свойств данных фигур				
	63	Площади	1	Формулы площадей всех известных четырехугольников	Вычисляют площади фигур				

Наименование раздела	№ урока	Тема урока	Кол-во часов	Элементы содержания	Предметные результаты	Метапредметные: познавательные, коммуникативные, регулятивные	Личностные результаты
	64	Секущие и касательные	1	Теоремы о касательных и секущих	Рассчитывают хорды, касательных.		
	65	Итоговая контрольная работа	1	Умеют применять полученные знания на практике. Применяют теоретический материал, изученный в течение курса геометрии 8 класса при решении контрольных вопросов	Находить тангенс угла, площадь трапеции.		
	66	Окружность. Вписанный угол	1	Вписанный и центральный углы	Решают задачи на расчет центральных и вписанных углов		
	67	Вписанные и описанные четырехугольники	1	Свойства вписанных и описанных четырехугольников	Решают задачи с применением свойств вписанных и описанных четырехугольников		
	68	Вписанные и описанные четырехугольники	1	Геометрические фигуры на плоскости и их свойства	Решают задачи курса основной школы		

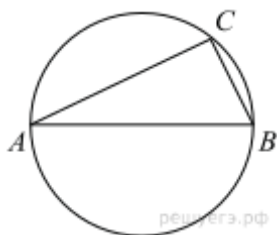
**Итоговая контрольная работа по геометрии (9 класс)**  
**Вариант 1**

1.



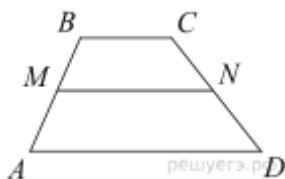
На прямой  $AB$  взята точка  $M$ . Луч  $MD$  — биссектриса угла  $CMB$ . Известно, что  $\angle DMC = 41^\circ$ . Найдите угол  $CMA$ . Ответ дайте в градусах.

2.



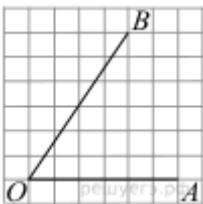
Центр окружности, описанной около треугольника  $ABC$ , лежит на стороне  $AB$ . Найдите угол  $ABC$ , если угол  $BAC$  равен  $30^\circ$ . Ответ дайте в градусах.

3.



В трапеции  $ABCD$  известно, что  $AD = 7$ ,  $BC = 5$ , а её площадь равна  $72$ . Найдите площадь трапеции  $BCNM$ , где  $MN$  — средняя линия трапеции  $ABCD$ .

4.



Найдите тангенс угла  $AOB$ , изображённого на рисунке.

5. Какое из следующих утверждений верно?

- 1) Сумма углов выпуклого четырёхугольника равна  $360$  градусам.
- 2) Средняя линия трапеции равна сумме её оснований.
- 3) Любой параллелограмм можно вписать в окружность.

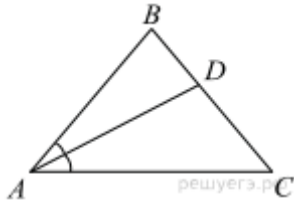
6. Основания трапеции равны  $16$  и  $34$ . Найдите отрезок, соединяющий середины диагоналей трапеции.

7. В остроугольном треугольнике  $ABC$  проведены высоты  $BB_1$  и  $CC_1$ . Докажите, что углы  $CC_1B_1$  и  $CBB_1$  равны.

8. Медиана  $BM$  треугольника  $ABC$  равна 3 и является диаметром окружности, пересекающей сторону  $BC$  в её середине. Найдите диаметр описанной окружности треугольника  $ABC$ .

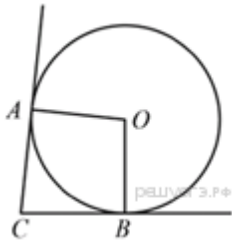
## Вариант 2

1.



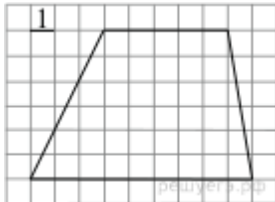
В треугольнике  $ABC$  известно, что  $\angle BAC = 48^\circ$ ,  $AD$  — биссектриса. Найдите угол  $BAD$ . Ответ дайте в градусах.

2.



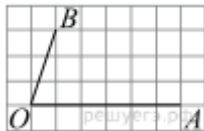
В угол  $C$  величиной  $57^\circ$  вписана окружность, которая касается сторон угла в точках  $A$  и  $B$ , точка  $O$  - центр окружности. Найдите угол  $AOB$ . Ответ дайте в градусах.

3.



Найдите площадь трапеции, изображённой на рисунке.

4.



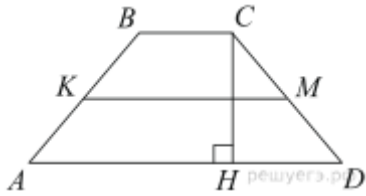
Найдите тангенс угла  $AOB$ , изображённого на рисунке.

5. Какое из следующих утверждений верно?

- 1) Диагонали параллелограмма равны.
- 2) Площадь ромба равна произведению его стороны на высоту, проведённую к этой стороне.
- 3) Если две стороны и угол одного треугольника равны соответственно двум сторонам и углу другого треугольника, то такие треугольники равны.

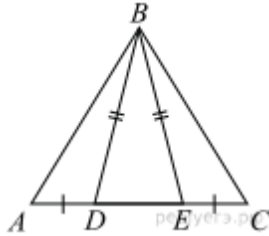
Если утверждений несколько, запишите их номера в порядке возрастания.

6.



В трапеции  $ABCD$  боковые стороны  $AB$  и  $CD$  равны,  $CH$  — высота, проведённая к большему основанию  $AD$ . Найдите длину отрезка  $HD$ , если средняя линия  $KM$  трапеции равна 16, а меньшее основание  $BC$  равно 6.

7.



На стороне  $AC$  треугольника  $ABC$  выбраны точки  $D$  и  $E$  так, что отрезки  $AD$  и  $CE$  равны (см. рисунок). Оказалось, что отрезки  $BD$  и  $BE$  тоже равны. Докажите, что треугольник  $ABC$  — равнобедренный.

8. Три окружности, радиусы которых равны 2, 3 и 10, попарно касаются внешним образом. Найдите радиус окружности, вписанной в треугольник, вершинами которого являются центры этих трёх окружностей.