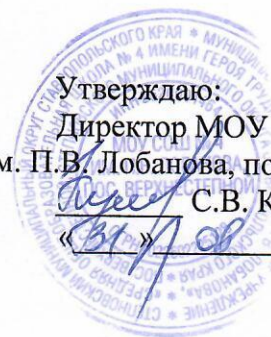


Муниципальное общеобразовательное учреждение  
«Средняя общеобразовательная школа № 4 имени Героя труда Ставрополя  
П.В. Лобанова», пос. Верхнестепной, Степновского муниципального округа  
Ставропольского края

Рассмотрено:  
На заседании МО  
протокол № 1  
от «30» 08 2022г.  
Лысенко О.А.

Согласовано:  
Зам. директора по УВР  
Братковиченко Е.Г.  
«30» 08 2022г.

Утверждаю:  
Директор МОУ СОШ № 4  
им. П.В. Лобанова, пос. Верхнестепной  
С.В. Кульчитская  
«31» 08 2022г.



## ***РАБОЧАЯ ПРОГРАММА***

По предмету

***геометрия***

Уровень образования (класс)

***основное общее, 7 класс***

Количество часов

***68ч***

Уровень

***базовый***

Программу составила  
учитель математики  
МОУ СОШ № 4  
им. П.В. Лобанова  
пос. Верхнестепной.  
Ивершина И. В.

## Аннотация

### Рабочая программа составлена на основе:

- ФЗ «Об образовании в Российской Федерации» от 29 декабря 2012 года
- федерального государственного образовательного стандарта основного общего образования (далее – ФГОС ООО) и примерной основной образовательной программы основного общего образования (далее – ООП ООО).
- приказа Министерства образования и науки Российской Федерации от 31 декабря 2015 г. № 1577 «О внесении изменений в приказ Министерства образования и науки Российской Федерации от 17 декабря 2010 г. № 1897 «Об утверждении федерального государственного образовательного стандарта основного общего образования»;
- приказа Министерства просвещения Российской Федерации от 11 декабря 2020 г. № 712 «О внесении изменений в некоторые федеральные государственные образовательные стандарты общего образования по вопросам воспитания обучающихся».
- приказа Министерства просвещения Российской Федерации от 23 декабря 2020 г. № 766 «О внесении изменений в федеральный перечень учебников, рекомендуемых к использованию при реализации имеющих государственную аккредитацию образовательных программ начального общего, основного общего, среднего общего образования, 135 сформированный приказом Министерства просвещения Российской Федерации от 20 мая 2020 г. № 254»

**Рабочая программа ориентирована на использование учебно-методического комплекта «Геометрия 7-9 классы» под редакцией Л.С. Атанасян, В.Ф. Бутузов, С.Б. Кадомцев, Э.Г.Позняк, И.И. Юдина, рекомендованного Министерством образования и науки Российской Федерации – М.:Просвещение,2019.**

### Цели программы обучения

- развитие логического и критического мышления, культуры речи, способности к умственному эксперименту;
- формирование у учащихся интеллектуальной честности и объективности, способности к преодолению мыслительных стереотипов, вытекающих из обыденного опыта;
- воспитание качеств личности, обеспечивающих социальную мобильность, способность принимать самостоятельные решения;
- формирование качеств мышления, необходимых для адаптации в современном информационном обществе;
- развитие интереса к математическому творчеству и математических способностей.
- формирование представлений о математике как части общечеловеческой культуры, о значимости математики в развитии цивилизации и современного общества;
- развитие представлений о математике как форме описания и методе познания действительности, создание условий для приобретения первоначального опыта математического моделирования;
- формирование общих способов интеллектуальной деятельности, характерных для математики и являющихся основой познавательной культуры, значимой для различных сфер человеческой деятельности.
- овладение математическими знаниями и умениями, необходимыми для продолжения обучения в старшей школе или иных общеобразовательных учреждениях, изучения смежных дисциплин, применения в повседневной жизни;
- создание фундамента для математического развития, формирования механизмов мышления, характерных для математической деятельности.

### Задачи программы обучения

- систематическое изучение свойств геометрических фигур на плоскости;
- формирование пространственных представлений; развитие логического мышления и подготовка аппарата для изучения смежных дисциплин (физика, черчение и др.) и курса стереометрии в старших классах;
- овладение конкретными знаниями необходимыми для применения в практической деятельности.

Решение названных задач обеспечит осознание школьниками универсальности математических способов познания мира, усвоение математических знаний, связей математики с окружающей действительностью и с другими школьными предметами, а также личностную заинтересованность в расширении математических знаний.

На изучение геометрии в 9 классе отведено 68 часов в год, что соответствует 2 часам в неделю.

## ПЛАНИРУЕМЫЕ РЕЗУЛЬТАТЫ ИЗУЧЕНИЯ УЧЕБНОГО ПРЕДМЕТА, КУРСА

Личностные, метапредметные и предметные результаты освоения учебного предмета «Геометрия».

Личностными результатами изучения предмета «Геометрия» являются

- использование приобретенных знаний и умений в практической деятельности и повседневной жизни для моделирования практических ситуаций и исследования построенных моделей с использованием аппарата геометрии;
- формирование ответственного отношения к учению, готовности и способности обучающихся к саморазвитию и самообразованию на основе мотивации к обучению и познанию, выбору дальнейшего образования на базе ориентировки в мире профессий и профессиональных предпочтений, осознанному построению индивидуальной образовательной траектории с учётом устойчивых познавательных интересов;
- формирование целостного мировоззрения, соответствующего современному уровню развития науки и общественной практики;
- формирование коммуникативной компетентности в общении и сотрудничестве со сверстниками, старшими и младшими в образовательной, общественно полезной, учебно-исследовательской, творческой и других видах деятельности;
- умение ясно, точно, грамотно излагать свои мысли в устной и письменной речи, понимать смысл поставленной задачи, выстраивать аргументацию, приводить примеры и контрпримеры;
- критичность мышления, умение распознавать логически некорректные высказывания, отличать гипотезу от факта;
- креативность мышления, инициативу, находчивость, активность при решении геометрических задач;
- умение контролировать процесс и результат учебной математической деятельности;
- способность к эмоциональному восприятию математических объектов, задач, решений, рассуждений.

**Метапредметными** результатами изучения предмета «Геометрия» является формирование универсальных учебных действий.

**Регулятивные УУД:**

- самостоятельно обнаруживать и формулировать учебную проблему, определять цель учебной деятельности, выбирать тему проекта;
- выдвигать версии решения проблемы, осознавать (и интерпретировать в случае необходимости) конечный результат, выбирать средства достижения цели из предложенных, а также искать их самостоятельно;
- составлять план решения проблемы индивидуально или в группе;
- работая по плану, сверять свои действия с целью и исправлять ошибки при необходимости самостоятельно (в том числе и корректировать план);
- совершенствовать в диалоге с учителем самостоятельно выработанные критерии оценки.
- работая по предложенному плану, использовать необходимые средства (учебник, компьютер и инструменты);

**Познавательные УУД:**

- анализировать, сравнивать, классифицировать и обобщать факты и явления;
- осуществлять сравнение, классификацию, самостоятельно выбирая основания и критерии для указанных логических операций;

- строить логически обоснованное рассуждение, включающее установление причинно-следственных связей;
- составлять тезисы, различные виды планов. Преобразовывать информацию из одного вида в другой;
- вычитывать все уровни текстовой информации.
- уметь определять возможные источники необходимых сведений, производить поиск информации, анализировать и оценивать её достоверность.
- понимая позицию другого человека, различать в его речи: мнение, доказательство, факты, гипотезы. Для этого самостоятельно использовать различные виды чтения, приёмы слушания.
- уметь использовать компьютерные и коммуникационные технологии как инструмент для достижения своих целей.
- ориентироваться в своей системе знаний: понимать, что нужна дополнительная информация (знания) для решения учебной задачи в один шаг;
- делать предварительный отбор источников информации для решения учебной задачи;
- добывать новые знания: находить необходимую информацию, как в учебнике, так и в предложенных учителем словарях, справочниках и интернет-ресурсах;
- добывать новые знания: извлекать информацию, представленную в разных формах (текст, таблица, схема, иллюстрация и др.);
- перерабатывать полученную информацию: наблюдать и делать самостоятельные выводы.

#### Коммуникативные УУД:

- самостоятельно организовывать учебное взаимодействие в группе: определять общие цели, договариваться друг с другом;
- отстаивая свою точку зрения, приводить аргументы, подтверждая их фактами;
- в дискуссии уметь выдвинуть контраргументы;
- учиться критично относиться к своему мнению, с достоинством признавать ошибочность своего мнения и корректировать его;
- понимая позицию другого человека;
- уметь взглянуть на ситуацию с иной позиции и договариваться с людьми иных позиций.

#### Предметными результатами изучения предмета «Геометрия» является

- овладение базовым понятийным аппаратом по основным разделам содержания; представление об основных изучаемых понятиях (число, геометрическая фигура, вектор, координаты) как важнейших математических моделях, позволяющих описывать и изучать реальные процессы и явления;
- умение работать с геометрическим текстом (анализировать, извлекать необходимую информацию), точно и грамотно выражать свои мысли в устной и письменной речи с применением математической терминологии и символики, использовать различные языки математики, проводить классификации, логические обоснования, доказательства математических утверждений;
- овладение навыками устных, письменных, инструментальных вычислений;
- овладение геометрическим языком, умение использовать его для описания предметов окружающего мира, развитие пространственных представлений и изобразительных умений, приобретение навыков геометрических построений;
- усвоение систематических знаний о плоских фигурах и их свойствах, а также на наглядном уровне — о простейших пространственных телах, умение применять систематические знания о них для решения геометрических и практических задач;
- умение измерять длины отрезков, величины углов, использовать формулы для нахождения периметров, площадей и объёмов геометрических фигур;

- умение применять изученные понятия, результаты, методы для решения задач практического характера и задач из смежных дисциплин с использованием при необходимости справочных материалов, калькулятора, компьютера.

Планируемые результаты обучения геометрии в 7-9 классах

- Наглядная геометрия

По окончании изучения курса обучающийся научится:

распознавать на чертежах, рисунках, моделях и в окружающем мире плоские и пространственные геометрические фигуры; развёртки куба, прямоугольного параллелепипеда, правильной пирамиды, цилиндра и конуса; определять по линейным размерам развёртки фигуры линейные размеры самой фигуры и наоборот; вычислять объём прямоугольного параллелепипеда.

По окончании изучения курса обучающийся получит возможность научиться:

вычислять объёмы пространственных геометрических фигур, составленных из прямоугольных параллелепипедов; углубить и развить представления о пространственных геометрических фигурах; применять понятие развёртки для выполнения практических расчётов.

- Геометрические фигуры

По окончании изучения курса обучающийся научится:

пользоваться языком геометрии для описания предметов окружающего мира и их взаимного расположения; распознавать и изображать на чертежах и рисунках геометрические фигуры и их конфигурации; находить значения длин линейных элементов фигур и их отношения, градусную меру углов от  $0$  до  $180^\circ$ , применяя определения, свойства и признаки фигур и их элементов, отношения фигур (равенство, подобие, симметрии, поворот, параллельный перенос); оперировать с начальными понятиями тригонометрии и выполнять элементарные операции над функциями углов; решать задачи на доказательство, опираясь на изученные свойства фигур и отношений между ними и применяя изученные методы доказательств; решать несложные задачи на построение, применяя основные алгоритмы построения с помощью циркуля и линейки; решать простейшие планиметрические задачи в пространстве.

По окончании изучения курса обучающийся получит возможность научиться: овладеть методами решения задач на вычисления и доказательства: методом от противного, методом подобия, методом перебора вариантов и методом геометрических мест точек; приобрести опыт применения алгебраического и тригонометрического аппарата и идей движения при решении геометрических задач; овладеть традиционной схемой решения задач на построение с помощью циркуля и линейки: анализ, построение, доказательство и исследование; научиться решать задачи на построение методом геометрического места точек и методом подобия; приобрести опыт исследования свойств планиметрических фигур с помощью компьютерных программ; приобрести опыт выполнения проектов по темам: «Геометрические преобразования на плоскости», «Построение отрезков по формуле».

- Измерение геометрических величин

По окончании изучения курса обучающийся научится:

использовать свойства измерения длин, площадей и углов при решении задач на нахождение длины отрезка, длины окружности, длины дуги окружности, градусной меры угла; вычислять длины линейных элементов фигур и их углы, используя формулы длины окружности и длины дуги окружности, формулы площадей фигур; вычислять площади треугольников, прямоугольников, параллелограммов, трапеций, кругов и секторов; вычислять длину окружности, длину дуги окружности; решать задачи на доказательство с использованием формул длины окружности и длины дуги окружности, формул площадей фигур; решать практические задачи, связанные с нахождением геометрических величин (используя при необходимости справочники и технические средства).

По окончании изучения курса обучающийся получит возможность научиться:

вычислять площади фигур, составленных из двух или более прямоугольников, параллелограммов, треугольников, круга и сектора; вычислять площади многоугольников, используя отношения равновеликости и равноставленности; приобрести опыт применения алгебраического и тригонометрического аппарата и идей движения при решении задач на вычисление площадей многоугольников.

- Координаты

По окончании изучения курса обучающийся научится:

вычислять длину отрезка по координатам его концов; вычислять координаты середины отрезка; использовать координатный метод для изучения свойств прямых и окружностей.

По окончании изучения курса обучающийся получит возможность научиться:

овладеть координатным методом решения задач на вычисление и доказательство; приобрести опыт использования компьютерных программ для анализа частных случаев взаимного расположения окружностей и прямых приобрести опыт выполнения проектов на тему «Применение координатного метода при решении задач на вычисление и доказательство».

- Векторы

По окончании изучения курса обучающийся научится:

оперировать с векторами: находить сумму и разность двух векторов, заданных геометрически, находить вектор, равный произведению заданного вектора на число; находить для векторов, заданных координатами: длину вектора, координаты суммы и разности двух и более векторов, координаты произведения вектора на число, применяя при необходимости сочетательный, переместительный и распределительный законы; вычислять скалярное произведение векторов, находить угол между векторами, устанавливать перпендикулярность прямых.

По окончании изучения курса обучающийся получит возможность научиться:

овладеть векторным методом для решения задач на вычисление и доказательство; приобрести опыт выполнения проектов на тему «Применение векторного метода при решении задач на вычисление и доказательство».

**Тематическое планирование с указанием количества часов,  
отводимых на освоение каждой темы**

Наименование темы	Кол-во часов	Контрольные работы
Глава 1. Начальные геометрические сведения	10	1
Глава 2. Треугольник	17	1
Глава 3. Параллельные прямые	13	1
Глава 4. Соотношения между сторонами и углами треугольника	18	2
Повторение. Итоговая контрольная работа	10	1
	68	6



## Календарно-тематическое планирование

№ п/п	Тема урока	Планируемые результаты обучения			Основные виды учебной деятельности			Дата	
		предметные	метапредметные	личностные	познавательные	регулятивные	коммуникативные	План	Факт
1	Прямая и отрезок	Объясняют что такое отрезок	Владеют понятием «отрезок»	Осознают роль ученика, осваивают личностный смысл учения	Обрабатывают информацию и передают ее устным, письменным и символическими способами	Выделяют и осознают то, что уже усвоено и что еще подлежит усвоению	Формулируют собственное мнение и позицию, задают вопросы, слушают собеседника		
2	Луч и угол	Объясняют что такое луч и угол	Владеют понятиями «луч», «угол»	Проявляют интерес к креативной деятельности, активности при подготовке иллюстраций изучаемых понятий	Обрабатывают информацию и передают ее устным, графическим, письменным и символическими способами	Критически оценивают полученный ответ, осуществляют самоконтроль, проверяя ответ на соответствие условию	Дают адекватную оценку своему мнению		
3	Сравнение отрезков и углов	Объясняют, какие фигуры называются равными, как сравнивают отрезки и углы, что такое середина отрезка и биссектриса угла	Приобретают навык геометрических построений, применяют изученные понятия, методы для решения задач практического характера	Осуществляют выбор действий в однозначных и неоднозначных ситуациях, комментируют и оценивают свой выбор	Владеют смысловым чтением. Представляют информацию в разных формах (текст, графика, символы)	Оценивают степень и способы достижения цели в учебных ситуациях, исправляют ошибки с помощью учителя	Приводят аргументы в пользу своей точки зрения, подтверждают ее фактами		
4	Измерение отрезков	Объясняют, как измеряют отрезки, что называется масштабным отрезком	Измеряют длины отрезков	Осваивают культуру работы с учебником, поиска информации	Устанавливают аналогии для понимания закономерностей, используют их в решении задач	Исследуют ситуации, требующие оценки действия в соответствии с поставленной задачей	Отстаивают свою точку зрения, подтверждают фактами		
5	Измерение углов	Объясняют, как измеряют углы, что такое градус и градусная мера угла	Измеряют величины углов	Понимают обсуждаемую информацию, смысл данной информации в собственной жизни	Представляют информацию в разных формах (текст, графика, символы)	Самостоятельно составляют алгоритм деятельности при решении учебной задачи	Своевременно оказывают необходимую взаимопомощь сверстникам		

6	Измерение углов	Объясняют, какой угол называется прямым, тупым, острым, развернутым	Находят градусную меру угла, используя свойство измерения углов	Создают образ целостного мировоззрения при решении математических задач	Обрабатывают информацию и передают ее устным, письменным и графическим способами	Исследуют ситуации, требующие оценки действия в соответствии с поставленной задачей	Своевременно оказывают необходимую взаимопомощь сверстникам		
7	Смежные и вертикальные углы	Объясняют, какие углы называются смежными и какие вертикальными. Формулируют и обосновывают утверждения о свойствах смежных и вертикальных углов	Работают с геометрическим текстом, проводят логические обоснования, доказательства математических утверждений	Осознают роль ученика, осваивают личностный смысл учения	Устанавливают аналогии для понимания закономерностей, используют их в решении задач	Самостоятельно составляют алгоритм деятельности при решении учебной задачи	Сотрудничают с одноклассниками при решении задач; умеют выслушать оппонента. Формулируют выводы		
8	Перпендикулярные прямые	Объясняют, какие прямые называются перпендикулярными. Формулируют и обосновывают утверждение о свойстве двух перпендикулярных прямых к третьей	Приобретают навык геометрических построений, применяют изученные понятия, методы для решения задач практического характера	Осваивают культуру работы с учебником, поиска информации	Находят в учебниках, в т.ч. используя ИКТ, достоверную информацию, необходимую для решения задач	Исследуют ситуации, требующие оценки действия в соответствии с поставленной задачей	Приводят аргументы в пользу своей точки зрения, подтверждают ее фактами		
9	Решение задач по теме: «Начальные геометрические сведения»	Изображают и распознают указанные простейшие фигуры на чертежах. Решают задачи, связанные с этими простейшими фигурами	Используют свойства измерения отрезков и углов при решении задач на нахождение длины отрезка, градусной меры угла	Проявляют познавательную активность, творчество	Осуществляют сравнение, извлекают необходимую информацию, переформулируют условие, строят логическую цепочку	Работая по плану, сверяют свои действия с целью, вносят коррективы	Сотрудничают с одноклассниками при решении задач; умеют выслушать оппонента. Формулируют выводы		
10	<b>Контрольная работа №1 по теме: «Начальные геометрические сведения»</b>	Распознают геометрические фигуры и их отношения. Решают задачи на вычисление длин отрезков градусных мер углов с необходимыми	Демонстрируют математические знания и умения при решении примеров и задач	Адекватно оценивают результаты работы с помощью критериев оценки	Применяют полученные знания при решении различного вида задач	Самостоятельно контролируют своё время и управляют им	С достаточной полнотой и точностью выражают свои мысли посредством письменной речи		

		теоретическими обоснованиями							
11	Треугольник	Объясняют, какая фигура называется треугольником, что такое вершины, стороны, углы и периметр треугольника	Распознают и изображают на чертежах треугольники. Используют свойства измерения длин отрезков при решении задач на нахождение периметра треугольника	Проявляют интерес к креативной деятельности, активности при подготовке иллюстраций изучаемых понятий	Восстанавливают предметную ситуацию, описанную в задаче, переформулируют условие, извлекать необходимую информацию	Оценивают степень и способы достижения цели в учебных ситуациях, исправляют ошибки с помощью учителя	Формулируют собственное мнение и позицию, задают вопросы, слушают собеседника		
12	Треугольник	Объясняют, какие треугольники называются равными. Изображают и распознают на чертежах треугольники и их элементы	Вычисляют элементы треугольников, используя свойства измерения длин и градусной меры угла	Демонстрируют мотивацию к познавательной деятельности	Обработывают информацию и передают ее устным, письменным, графическим и символическим способами	Критически оценивают полученный ответ, осуществляют самоконтроль, проверяя ответ на соответствие условию	Проектируют и формируют учебное сотрудничество с учителем и сверстниками		
13	Первый признак равенства треугольников	Объясняют что такое теорема и доказательство. Формулируют и доказывают первый признак равенства треугольников	Используют свойства и признаки фигур, а также их отношения при решении задач на доказательство	Осознают роль ученика, осваивают личностный смысл учения	Устанавливают аналогии для понимания закономерностей, используют их в решении задач	Исследуют ситуации, требующие оценки действия в соответствии с поставленной задачей	Отстаивают свою точку зрения, подтверждают фактами		
14	Перпендикуляр к прямой	Объясняют, какой отрезок называется перпендикуляром, проведенным из данной точки к данной прямой. Формулируют и доказывают теорему о перпендикуляре к прямой	Распознают и изображают на чертежах и рисунках перпендикуляр и наклонную к прямой.	Создают образ целостного мировоззрения при решении математических задач	Применяют полученные знания при решении различного вида задач	Планируют алгоритм выполнения задания, корректируют работу по ходу выполнения с помощью учителя и ИКТ средств	Предвидят появление конфликтов при наличии различных точек зрения. Принимают точку зрения другого		
15	Медианы, биссектрисы и высоты треугольника	Объясняют, какие отрезки называются медианой, биссектрисой и	Распознают и изображают на чертежах и рисунках	Демонстрируют мотивацию к познавательной деятельности	Строят логически обоснованное рассуждение, включающее	Работая по плану, сверяют свои действия с целью, вносят	Сотрудничают с одноклассниками при решении задач; умеют выслушать оппонента.		

		высотой треугольника. Формулируют их свойства	медианы, биссектрисы и высоты треугольника		установление причинно- следственных связей	корректировки	Формулируют выводы		
16	Свойства равнобедренного треугольника	Объясняют, какой треугольник называется равнобедренным и какой равносторонним. Формулируют и доказывают теоремы о свойствах равнобедренного треугольника	Применяют изученные свойства фигур и отношения между ними при решении задач на доказательство и вычисление длин, линейных элементов фигур	Грамотно и аргументировано излагают свои мысли, проявляют уважительное отношение к мнениям других людей	Структурируют знания, определяют основную и второстепенную информацию	Работают по плану, сверяясь с целью, корректируют план	Приводят аргументы в пользу своей точки зрения, подтверждают ее фактами		
17	Второй и третий признаки равенства треугольников	Формулируют и доказывают второй и третий признак равенства треугольников	Анализируют текст задачи на доказательство, выстраивают ход ее решения	Понимают обсуждаемую информацию, смысл данной информации в собственной жизни	Устанавливают анalogии для понимания закономерностей, используют их при решении задач	Самостоятельно составляют алгоритм деятельности при решении учебной задачи	Проектируют и формируют учебное сотрудничество с учителем и сверстниками		
18	Второй и третий признаки равенства треугольников	Решают задачи, связанные с признаками равенства треугольников и свойствами равнобедренного треугольника	Используют свойства и признаки фигур, а также их отношения при решении задач на доказательство	Осознают роль ученика, осваивают личностный смысл учения	Осуществляют сравнение, извлекают необходимую информацию, переформулируют условие, строят логическую цепочку	Выделяют и осознают то, что уже усвоено и что еще подлежит усвоению	Формулируют собственное мнение и позицию, задают вопросы, слушают собеседника		
19	Второй и третий признаки равенства треугольников	Решают задачи, связанные с признаками равенства треугольников и свойствами равнобедренного треугольника	Применяют отношения фигур и их элементов при решении задач на вычисление и доказательство	Осваивают культуру работы с учебником, поиска информации	Обрабатывают информацию и передают ее устным, письменным и символьным способами	Работают по плану, сверяясь с целью, корректируют план	Проектируют и формируют учебное сотрудничество с учителем и сверстниками		
20	Второй и третий признаки равенства треугольников	Решают задачи, связанные с признаками равенства треугольников и свойствами	Применяют отношения фигур и их элементов при решении задач на вычисление и	Проявляют мотивацию к познавательной деятельности при решении задач с практическим	Владеют смысловым чтением	Выбирают действия в соответствии с поставленной задачей и условиями ее реализации,	Отстаивают свою точку зрения, подтверждают фактами		

		равнобедренного треугольника	доказательство	содержанием		самостоятельно оценивают результат			
21	Окружность	Объясняют что такое определение. Формулируют определение окружности. Объясняют что такое центр, радиус, хорда и диаметр окружности	Изображают на чертежах и рисунках окружность и ее элементы. Применяют знания при решении задач на доказательство	Проявляют интерес к креативной деятельности, активности при подготовке иллюстраций изучаемых понятий	Анализируют (в т.ч. выделяют главное, разделяют на части) и обобщают	Критически оценивают полученный ответ, осуществляют самоконтроль, проверяя ответ на соответствие условию	Предвидят появление конфликтов при наличии различных точек зрения. Принимают точку зрения другого		
22	Построения циркулем и линейкой	Объясняют, как отложить на данном луче от его начала отрезок, равный данному	Выполняют построение, используя алгоритм построения отрезка равного данному	Проявляют познавательную активность, творчество. Адекватно оценивают результаты работы с помощью критериев оценки	Анализируют и сравнивают факты и явления	Работая по плану, сверяют свои действия с целью, вносят корректировки	Своевременно оказывают необходимую взаимопомощь сверстникам		
23	Задачи на построение	Объясняют построение угла, равного данному, биссектрисы данного угла	Выполняют построения, используя алгоритмы построения угла, равного данному, биссектрисы данного угла	Осуществляют выбор действий в однозначных и неоднозначных ситуациях, комментируют и оценивают свой выбор	Владеют смысловым чтением	Самостоятельно составляют алгоритм деятельности при решении учебной задачи	Верно используют в устной и письменной речи математические термины.		
24	Задачи на построение	Объясняют построение перпендикулярных прямых, середины данного отрезка	Выполняют построения, используя алгоритмы построения перпендикулярных прямых, середины данного отрезка	Проявляют мотивацию к познавательной деятельности при решении задач с практическим содержанием	Строят логически обоснованное рассуждение, включающее установление причинно-следственных связей	Применяют установленные правила в планировании способа решения	Приводят аргументы в пользу своей точки зрения, подтверждают ее фактами		
25	Решение задач по теме: «Треугольники»	Анализируют и осмысливают текст задачи, моделируют условие с помощью схем, чертежей,	Используют изученные свойства геометрических фигур и	Осваивают культуру работы с учебником, поиска информации	Восстанавливают предметную ситуацию, описанную в задаче, переформулируют условие, извлекать	Оценивают степень и способы достижения цели в учебных ситуациях, исправляют ошибки	Верно используют в устной и письменной речи математические термины. Различают в речи собеседника		

		реальных предметов.	отношения между ними при решении задач на вычисление и доказательство		необходимую информацию	с помощью учителя	аргументы и факты		
26	Решение задач по теме: «Треугольники»	Анализируют и осмысливают текст задачи, моделируют условие с помощью схем, чертежей, реальных предметов.	Используют изученные свойства геометрических фигур и отношения между ними при решении задач на вычисление и доказательство	Осваивают культуру работы с учебником, поиска информации	Применяют полученные знания при решении различного вида задач	Прилагают волевые усилия и преодолевают трудности и препятствия на пути достижения целей	Дают адекватную оценку своему мнению		
27	<b>Контрольная работа №2 по теме: «Треугольники»</b>	Распознают на чертежах геометрические фигуры и их элементы. Решают задачи на доказательство и вычисление	Демонстрируют математические знания и умения при решении примеров и задач	Адекватно оценивают результаты работы с помощью критериев оценки	Применяют полученные знания при решении различного вида задач	Самостоятельно контролируют своё время и управляют им	С достаточной полнотой и точностью выражают свои мысли посредством письменной речи		
28	Параллельные прямые	Формулируют определение параллельных прямых. Объясняют что такое секущая. С помощью рисунка, называют пары углов, образованных при пересечении двух прямых секущей	Распознают и изображают на чертежах и рисунках параллельные прямые, секущую. На рисунке обозначают пары углов, образованных при пересечении двух прямых секущей	Проявляют интерес к креативной деятельности, активности при подготовке иллюстраций изучаемых понятий	Восстанавливают предметную ситуацию, описанную в задаче, переформулируют условие, извлекать необходимую информацию	Оценивают степень и способы достижения цели в учебных ситуациях, исправляют ошибки с помощью учителя	Формулируют собственное мнение и позицию, задают вопросы, слушают собеседника		
29	Признаки	Формулируют и	Используют	Демонстрируют	Обрабатывают	Критически	Проектируют и		

	параллельности двух прямых	доказывают теоремы, выражающие признаки параллельности двух прямых	свойства и признаки фигур, а также их отношения при решении задач на доказательство	мотивацию к познавательной деятельности	информацию и передают ее устным, письменным, графическим и символическими способами	оценивают полученный ответ, осуществляют самоконтроль, проверяя ответ на соответствие условию	формируют учебное сотрудничество с учителем и сверстниками		
30	Признаки параллельности двух прямых	Решают задачи на доказательство связанные с признаками параллельности двух прямых.	Используют изученные свойства геометрических фигур и отношения между ними при решении задач на вычисление и доказательство	Осознают роль ученика, осваивают личностный смысл учения	Устанавливают аналогии для понимания закономерностей, используют их в решении задач	Исследуют ситуации, требующие оценки действия в соответствии с поставленной задачей	Отстаивают свою точку зрения, подтверждают фактами		
31	Признаки параллельности двух прямых	Рассказывают о практических способах построения параллельных прямых.	Выполняют построения, используя алгоритмы построения параллельных прямых	Создают образ целостного мировоззрения при решении математических задач	Применяют полученные знания при решении различного вида задач	Планируют алгоритм выполнения задания, корректируют работу по ходу выполнения с помощью учителя и ИКТ средств	Предвидят появление конфликтов при наличии различных точек зрения. Принимают точку зрения другого		
32	Аксиома параллельных прямых	Объясняют, что такое аксиомы геометрии, приводят примеры аксиом. Формулируют аксиому параллельных прямых и выводят следствия из нее	Владеют понятием «аксиома». Приводят примеры аксиом	Демонстрируют мотивацию к познавательной деятельности	Строят логически обоснованное рассуждение, включающее установление причинно-следственных связей	Работая по плану, сверяют свои действия с целью, вносят корректировки	Сотрудничают с одноклассниками при решении задач; умеют выслушать оппонента. Формулируют выводы		
33	Аксиома параллельных прямых	Формулируют и доказывают теоремы о свойствах параллельных прямых, обратные теоремам о признаках параллельности двух прямых. Объясняют,	Используют изученные свойства геометрических фигур и отношения между ними при решении задач на	Проявляют интерес к творческой деятельности, активности при подготовке иллюстраций изучаемых понятий	Восстанавливают предметную ситуацию, описанную в задаче, переформулируют условие, извлекать необходимую информацию	Оценивают степень и способы достижения цели в учебных ситуациях, исправляют ошибки с помощью учителя	Формулируют собственное мнение и позицию, задают вопросы, слушают собеседника		

		что такое условие и заключение теоремы, какая теорема называется обратной по отношению к данной теореме	вычисление и доказательство						
34	Аксиома параллельных прямых		Используют изученные свойства геометрических фигур и отношения между ними при решении задач на вычисление и доказательство	Демонстрируют мотивацию к познавательной деятельности	Обрабатывают информацию и передают ее устным, письменным, графическим и символьным способами	Критически оценивают полученный ответ, осуществляют самоконтроль, проверяя ответ на соответствие условию	Проектируют и формируют учебное сотрудничество с учителем и сверстниками		
35	Аксиома параллельных прямых	Объясняют, в чем заключается метод доказательства от противного; формулируют и доказывают теоремы об углах с соответственно параллельными и перпендикулярными сторонами	Используют изученные свойства геометрических фигур и отношения между ними при решении задач на вычисление и доказательство	Осознают роль ученика, осваивают личностный смысл учения	Устанавливают аналогии для понимания закономерностей, используют их в решении задач	Исследуют ситуации, требующие оценки действия в соответствии с поставленной задачей	Отстаивают свою точку зрения, подтверждают фактами		
36	Аксиома параллельных прямых	Решают задачи на вычисление, доказательство и построение, связанные с параллельными прямыми	Используют изученные свойства геометрических фигур и отношения между ними при решении задач на вычисление и доказательство	Создают образ целостного мировоззрения при решении математических задач	Применяют полученные знания при решении различного вида задач	Планируют алгоритм выполнения задания, корректируют работу по ходу выполнения с помощью учителя и ИКТ средств	Предвидят появление конфликтов при наличии различных точек зрения. Принимают точку зрения другого		
37	Решение задач по теме: «Параллельные прямые»	Анализируют и осмысливают текст задачи, моделируют условие с помощью схем, чертежей, реальных предметов.	Используют изученные свойства геометрических фигур и отношения между ними при решении задач на вычисление и доказательство	Проявляют мотивацию к познавательной деятельности при решении задач с практическим содержанием	Строят логически обоснованное рассуждение, включающее установление причинно-следственных связей	Применяют установленные правила в планировании способа решения	Приводят аргументы в пользу своей точки зрения, подтверждают ее фактами		



38	Решение задач по теме: «Параллельные прямые»	Анализируют и осмысливают текст задачи, моделируют условие с помощью схем, чертежей, реальных предметов.	Используют изученные свойства геометрических фигур и отношения между ними при решении задач на вычисление и доказательство	Осваивают культуру работы с учебником, поиска информации	Восстанавливают предметную ситуацию, описанную в задаче, переформулируют условие, извлекать необходимую информацию	Оценивают степень и способы достижения цели в учебных ситуациях, исправляют ошибки с помощью учителя	Верно используют в устной и письменной речи математические термины. Различают в речи собеседника аргументы и факты		
39	Решение задач по теме: «Параллельные прямые»	Анализируют и осмысливают текст задачи, моделируют условие с помощью схем, чертежей, реальных предметов.	Используют изученные свойства геометрических фигур и отношения между ними при решении задач на вычисление и доказательство	Осваивают культуру работы с учебником, поиска информации	Применяют полученные знания при решении различного вида задач	Прилагают волевые усилия и преодолевают трудности и препятствия на пути достижения целей	Дают адекватную оценку своему мнению		
40	<b>Контрольная работа №3 по теме: «Параллельные прямые»</b>	Распознают на чертежах геометрические фигуры и их элементы. Решают задачи на доказательство и вычисление	Демонстрируют математические знания и умения при решении примеров и задач	Адекватно оценивают результаты работы с помощью критериев оценки	Применяют полученные знания при решении различного вида задач	Самостоятельно контролируют своё время и управляют им	С достаточной полнотой и точностью выражают свои мысли посредством письменной речи		
41	Сумма углов треугольника	Формулируют и доказывают теорему о сумме углов треугольника и ее следствие о внешнем угле треугольника	Используют изученные свойства геометрических фигур и отношения между ними при решении задач на вычисление и доказательство	Проявляют интерес к креативной деятельности, активности при подготовке иллюстраций изучаемых понятий	Восстанавливают предметную ситуацию, описанную в задаче, переформулируют условие, извлекать необходимую информацию	Оценивают степень и способы достижения цели в учебных ситуациях, исправляют ошибки с помощью учителя	Формулируют собственное мнение и позицию, задают вопросы, слушают собеседника		
42	Сумма углов треугольника	Проводят классификацию треугольников по углам	Используют изученные свойства геометрических фигур и	Демонстрируют мотивацию к познавательной деятельности	Обрабатывают информацию и передают ее устным, письменным, графическим и	Критически оценивают полученный ответ, осуществляют самоконтроль,	Проектируют и формируют учебное сотрудничество с учителем и сверстниками		

			отношения между ними при решении задач на вычисление и доказательство		символьным способами	проверяя ответ на соответствие условию			
43	Соотношения между сторонами и углами треугольника	Формулируют и доказывают теорему о соотношениях между сторонами и углами треугольника (прямое и обратное утверждение)	Используют изученные свойства геометрических фигур и отношения между ними при решении задач на вычисление и доказательство	Осознают роль ученика, осваивают личностный смысл учения	Устанавливают аналогии для понимания закономерностей, используют их в решении задач	Исследуют ситуации, требующие оценки действия в соответствии с поставленной задачей	Отстаивают свою точку зрения, подтверждают фактами		
44	Соотношения между сторонами и углами треугольника	Формулируют и доказывают следствия из теоремы о соотношениях между сторонами и углами треугольника	Используют изученные свойства геометрических фигур и отношения между ними при решении задач на вычисление и доказательство	Создают образ целостного мировоззрения при решении математических задач	Применяют полученные знания при решении различного вида задач	Планируют алгоритм выполнения задания, корректируют работу по ходу выполнения с помощью учителя и ИКТ средств	Предвидят появление конфликтов при наличии различных точек зрения. Принимают точку зрения другого		
45	Соотношения между сторонами и углами треугольника	Формулируют и доказывают теорему о неравенстве треугольника	Используют изученные свойства геометрических фигур и отношения между ними при решении задач на вычисление и доказательство	Демонстрируют мотивацию к познавательной деятельности	Строят логически обоснованное рассуждение, включающее установление причинно-следственных связей	Работая по плану, сверяют свои действия с целью, вносят корректировки	Сотрудничают с одноклассниками при решении задач; умеют выслушать оппонента. Формулируют выводы		
46	<b>Контрольная работа № 4 по теме: «Соотношения между сторонами и углами треугольника»</b>	Распознают на чертежах геометрические фигуры и их элементы. Решают задачи на доказательство и вычисление	Демонстрируют математические знания и умения при решении примеров и задач	Адекватно оценивают результаты работы с помощью критериев оценки	Применяют полученные знания при решении различного вида задач	Самостоятельно контролируют своё время и управляют им	С достаточной полнотой и точностью выражают свои мысли посредством письменной речи		

47	Прямоугольные треугольники	Формулируют и доказывают теорему о сумме двух острых углов прямоугольного треугольника	Используют изученные свойства геометрических фигур и отношения между ними при решении задач на вычисление и доказательство	Проявляют интерес к креативной деятельности, активности при подготовке иллюстраций изучаемых понятий	Восстанавливают предметную ситуацию, описанную в задаче, переформулируют условие, извлекать необходимую информацию	Оценивают степень и способы достижения цели в учебных ситуациях, исправляют ошибки с помощью учителя	Формулируют собственное мнение и позицию, задают вопросы, слушают собеседника		
48	Прямоугольные треугольники	Формулируют и доказывают свойство катета прямоугольного треугольника, лежащего против угла в (прямое и обратное утверждение)	Используют свойства и признаки фигур, а также их отношения при решении задач на доказательство	Демонстрируют мотивацию к познавательной деятельности	Обработывают информацию и передают ее устным, письменным, графическим и символическими способами	Критически оценивают полученный ответ, осуществляют самоконтроль, проверяя ответ на соответствие условию	Проектируют и формируют учебное сотрудничество с учителем и сверстниками		
49	Прямоугольные треугольники	Формулируют и доказывают признак равенства прямоугольных треугольников по гипотенузе и острому углу	Анализируют текст задачи на доказательство, выстраивают ход ее решения	Осознают роль ученика, осваивают личностный смысл учения	Устанавливают аналогии для понимания закономерностей, используют их в решении задач	Исследуют ситуации, требующие оценки действия в соответствии с поставленной задачей	Отстаивают свою точку зрения, подтверждают фактами		
50	Прямоугольные треугольники	Формулируют и доказывают признак равенства прямоугольных треугольников по гипотенузе и катету	Анализируют текст задачи на доказательство, выстраивают ход ее решения	Создают образ целостного мировоззрения при решении математических задач	Применяют полученные знания при решении различного вида задач	Планируют алгоритм выполнения задания, корректируют работу по ходу выполнения с помощью учителя и ИКТ средств	Предвидят появление конфликтов при наличии различных точек зрения. Принимают точку зрения другого		
51	Построение треугольника по трем элементам	Объясняют, какой отрезок называется наклонной, проведенной из данной точки к данной прямой. Доказывают, что перпендикуляр, проведенный из точки к прямой, меньше любой	Используют изученные свойства геометрических фигур и отношения между ними при решении задач на	Демонстрируют мотивацию к познавательной деятельности	Строят логически обоснованное рассуждение, включающее установление причинно-следственных связей	Работая по плану, сверяют свои действия с целью, вносят корректировки	Сотрудничают с одноклассниками при решении задач; умеют выслушать оппонента. Формулируют выводы		

		наклонной, проведенной из этой же точки к этой прямой.  Формулируют определение расстояния от точки до прямой	вычисление и доказательство						
52	<b>Контрольная работа № 5 по теме: «Прямоугольные треугольники. Геометрические построения»</b>	Распознают на чертежах геометрические фигуры и их элементы. Решают задачи на доказательство и вычисление	Демонстрируют математические знания и умения при решении задач	Адекватно оценивают результаты работы с помощью критериев оценки	Применяют полученные знания при решении различного вида задач	Самостоятельно контролируют своё время и управляют им	С достаточной полнотой и точностью выражают свои мысли посредством письменной речи		
53	Построение треугольника по трем элементам	Формулируют и доказывают свойство о равноудаленности точек параллельных прямых. Формулируют определение расстояния между двумя параллельными прямыми	Анализируют текст задачи на доказательство, выстраивают ход ее решения	Осуществляют выбор действий в однозначных и неоднозначных ситуациях, комментируют и оценивают свой выбор	Владеют смысловым чтением	Самостоятельно составляют алгоритм деятельности при решении учебной задачи	Верно используют в устной и письменной речи математические термины.		
54	Построение треугольника по трем элементам	Решают задачи на вычисление, доказательство и построение, связанные с расстоянием между параллельными прямыми.	Выполняют построения, используя известные алгоритмы построения геометрических фигур: отрезок, равный данному; угол, равный данному	Проявляют мотивацию к познавательной деятельности при решении задач с практическим содержанием	Строят логически обоснованное рассуждение, включающее установление причинно-следственных связей	Применяют установленные правила в планировании способа решения	Приводят аргументы в пользу своей точки зрения, подтверждают ее фактами		
55	Решение задач по теме: «Прямоугольные треугольники. Геометрические построения»	Решают задачи на вычисление, доказательство и построение, проводят по ходу решения дополнительные построения	Используют изученные свойства геометрических фигур и отношения между ними при решении задач на вычисление и	Проявляют мотивацию к познавательной деятельности при решении задач с практическим содержанием	Строят логически обоснованное рассуждение, включающее установление причинно-следственных связей	Применяют установленные правила в планировании способа решения	Приводят аргументы в пользу своей точки зрения, подтверждают ее фактами		

			доказательство						
56	Решение задач по теме: «Прямоугольные треугольники. Геометрические построения»	Анализируют и осмысливают текст задачи, моделируют условие с помощью схем, чертежей, реальных предметов, в задачах на построение исследуют возможные случаи.	Используют изученные свойства геометрических фигур и отношения между ними при решении задач на вычисление, доказательство и построение	Осваивают культуру работы с учебником, поиска информации	Применяют полученные знания при решении различного вида задач	Прилагают волевые усилия и преодолевают трудности и препятствия на пути достижения целей	Дают адекватную оценку своему мнению		
57	Решение задач по теме: «Прямоугольные треугольники. Геометрические построения»	Анализируют и осмысливают текст задачи, моделируют условие с помощью схем, чертежей, реальных предметов, в задачах на построение исследуют возможные случаи.	Используют изученные свойства геометрических фигур и отношения между ними при решении задач на вычисление, доказательство и построение	Осваивают культуру работы с учебником, поиска информации	Применяют полученные знания при решении различного вида задач	Прилагают волевые усилия и преодолевают трудности и препятствия на пути достижения целей	Дают адекватную оценку своему мнению		
58	Решение задач по теме: «Прямоугольные треугольники. Геометрические построения»	Анализируют и осмысливают текст задачи, моделируют условие с помощью схем, чертежей, реальных предметов, в задачах на построение исследуют возможные случаи.	Используют изученные свойства геометрических фигур и отношения между ними при решении задач на вычисление, доказательство и построение	Осваивают культуру работы с учебником, поиска информации	Применяют полученные знания при решении различного вида задач	Прилагают волевые усилия и преодолевают трудности и препятствия на пути достижения целей	Дают адекватную оценку своему мнению		
59-61	Повторение. Треугольники	Распознают на чертежах геометрические фигуры. Выделяют конфигурацию, необходимую для поиска решения задачи, используя определения,	Используют изученные свойства геометрических фигур и отношения между ними при решении задач на вычисление и	Грамотно и аргументировано излагают свои мысли, проявляют уважительное отношение к мнению общественности	Анализируют и сравнивают факты и явления	Работая по плану, сверяясь с целью, находят и исправляют ошибки, в т.ч., используя ИКТ.	Своевременно оказывают необходимую взаимопомощь сверстникам		

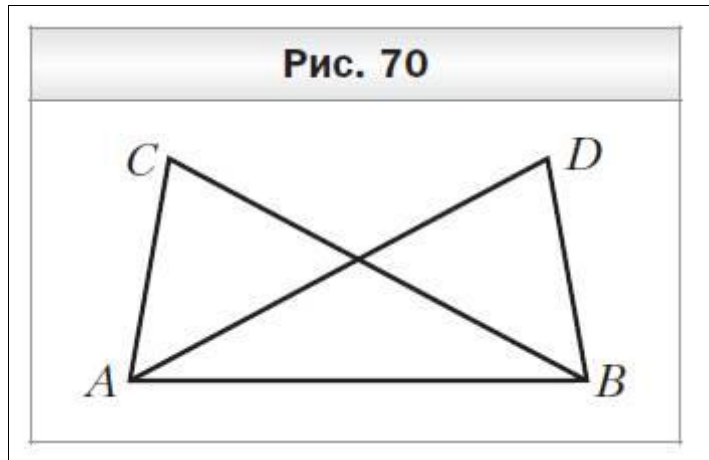
		признаки и свойства выделяемых фигур или их отношений	доказательство						
62-64	Повторение. Параллельные прямые	Отражают условие задачи на чертежах. Выделяют конфигурацию, необходимую для поиска решения задачи, используя определения, признаки и свойства выделяемых фигур или их отношений	Используют изученные свойства геометрических фигур и отношения между ними при решении задач на вычисление и доказательство	Оценивают собственные и чужие поступки, основываясь на общечеловеческие нормы, нравственные и этические ценности человечества	Строят логически обоснованное рассуждение, включающее установление причинно-следственных связей	Оценивают степень и способы достижения цели в учебных ситуациях, исправляют ошибки с помощью учителя	Формулируют собственное мнение и позицию, задают вопросы, слушают собеседника		
65	<b>Итоговая контрольная работа</b>	Распознают на чертежах геометрические фигуры и их элементы. Решают задачи на доказательство и вычисление	Демонстрируют математические знания и умения при решении задач	Адекватно оценивают результаты работы с помощью критериев оценки	Применяют полученные знания при решении различного вида задач	Самостоятельно контролируют своё время и управляют им	С достаточной полнотой и точностью выражают свои мысли посредством письменной речи		
66-68	Повторение. Соотношение между сторонами и углами треугольника	Соотносят чертеж, сопровождающий задачу, с текстом задачи, выполняют дополнительные построения для решения задач. Выделяют конфигурацию, необходимую для поиска решения задачи, используя определения, признаки и свойства выделяемых фигур или их отношений	Используют изученные свойства геометрических фигур и отношения между ними при решении задач на вычисление и доказательство	Осуществляют выбор действий в однозначных и неоднозначных ситуациях, комментируют и оценивают свой выбор	Владеют смысловым чтением	Планируют алгоритм выполнения задания, корректируют работу по ходу выполнения с помощью учителя и ИКТ средств	Осуществляют контроль, коррекцию, оценку собственных действий и действий партнёра		

**ИТОГОВАЯ КОНТРОЛЬНАЯ РАБОТА  
Вариант 1**

1. В треугольнике CDE известно, что  $\angle C = 28^\circ$ ,  $\angle E = 72^\circ$ . Укажите верное неравенство:

1)  $DE > CD$ ; 2)  $CD > CE$ ; 3)  $CE > DE$ ; 4)  $DE > CE$ .

2. Докажите, что  $AC = BD$ , если  $AD = BC$  и  $\angle DAB = \angle CBA$ .



3. В треугольнике ABC известно, что  $\angle A = 70^\circ$ ,  $\angle B = 50^\circ$ . Биссектриса угла A пересекает сторону BC в точке M. Найдите угол AMC.

4. Боковая сторона равнобедренного треугольника делится точкой касания вписанной окружности в отношении 2:7, считая от вершины угла при основании треугольника. Найдите стороны треугольника, если его периметр равен 110 см.

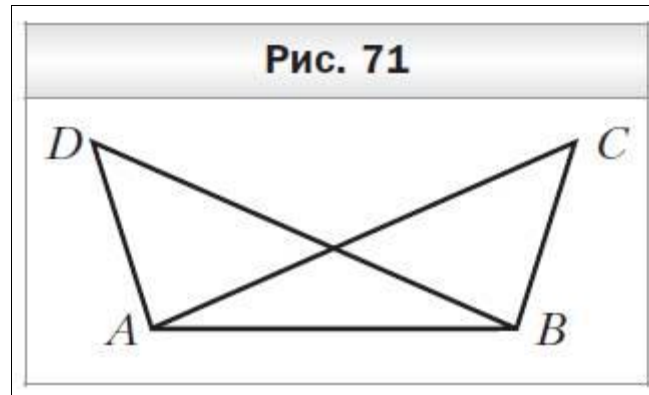
5. Точка O — середина биссектрисы AM треугольника ABC. На стороне AC отмечена точка D такая, что  $DO \perp AM$ . Докажите, что  $DM \parallel AB$ .

**ИТОГОВАЯ КОНТРОЛЬНАЯ РАБОТА  
Вариант 2**

1. В треугольнике CDE известно, что  $\angle C = 55^\circ$ ,  $\angle D = 110^\circ$ . Укажите верное неравенство:

1)  $CE < CD$ ; 2)  $CE < DE$ ; 3)  $DE < CD$ ; 4)  $CD < DE$ .

2. Докажите, что  $\angle ACB = \angle BDA$ , если  $AD = BC$  и  $\angle BAD = \angle ABC$ .



3. В треугольнике  $MNK$  известно, что  $\angle N = 50^\circ$ . Биссектриса угла  $N$  пересекает сторону  $MK$  в точке  $F$ ,  $\angle MFN = 74^\circ$ . Найдите угол  $MKN$ .
4. Боковая сторона равнобедренного треугольника делится точкой касания вписанной окружности в отношении  $4:5$ , считая от вершины угла при основании треугольника. Найдите стороны треугольника, если его периметр равен  $104$  см.
5. На основании  $AC$  равнобедренного треугольника  $ABC$  отметили точку  $M$ , а на стороне  $AB$  — точку  $K$  такие, что  $BK = KM$  и  $KM \parallel BC$ . Докажите, что  $AM = MC$ .



